



CUADRO Nº 16: EGRESADOS AÑO 2007 POR UNIDAD ACADEMICA Y TITULO SEGUN GENERO.

FACULTADES	TITULOS	TOTAL	VARONES	MUJERES	
AGROINDUSTRIAS	FARMACEUTICO	36	9	27	
	INGENIERO AGROINDUSTRIAL	2	2		
	INGENIERO EN ALIMENTOS	4	2	2	
	OPTICO TECNICO CONTACTOLOGO	7	1	6	
	PROFESOR EN MATEMATICA Y COSMOGRAFIA	35	13	22	
	PROFESOR EN QUIMICA, FISICA Y MERCEOLOGIA	8	2	6	
	TÉCNICO EN ADMINISTRACIÓN DE EMPRESAS INDUSTRIALES	7	6	1	
	TÉCNICO EN ANALISIS Y CONTROL DE CALIDAD DE PRODUCTOS APÍCOLAS	3	2	1	
	TÉCNICO EN GESTIÓN Y ADM. DE PEQ. Y MEDIANAS EMPRESAS	14	5	9	
	TECNICO FORESTAL	5	2	3	
	TÉCNICO QUÍMICO LABORATORISTA	14	9	5	
	TOTAL - FACULTAD	135	53	82	
ARQUITECTURA Y URBANISMO	ARQUITECTO	60	28	32	
	DISEÑADOR GRÁFICO	57	25	32	
	TOTAL - FACULTAD	117	53	64	
CIENCIAS AGRARIAS	INGENIERO AGRONOMO	62	46	16	
	TOTAL - FACULTAD	62	46	16	
CIENCIAS ECONOMICAS	CONTADOR PUBLICO	233	98	135	
	LICENCIADO EN ADMINISTRACION	10	3	7	
	LICENCIADO EN ECONOMIA	11	6	5	
	TOTAL - FACULTAD	254	107	147	
CIENCIAS EXACTAS Y NATURALES Y AGRIMENSURA	AGRIMENSOR	1	1	0	
	AUXILIAR DE INGENIERIA ELECTRICISTA	1	1	0	
	BIOQUÍMICO	20	4	16	
	INGENIERO ELECTRICISTA (ORIENTACIÓN ELECTRÓNICA)	3	3	0	
	INGENIERO ELECTRICISTA (ORIENTACIÓN INDUSTRIAL)	6	6	0	
	INGENIERO EN ELECTRONICA	1	1	0	
	LICENCIADO EN CIENCIAS BIOLÓGICAS	10	3	7	
	LICENCIADO EN DIDÁCTICA DE LA MATEMÁTICA	5	0	5	
	LICENCIADO EN ENSEÑANZA DE LAS CIENCIAS EXPERIMENTALES	7	1	6	
	LICENCIADO EN SISTEMAS	25	11	14	
	LICENCIADO EN SISTEMAS DE INFORMACIÓN	16	8	8	
	PROFESOR EN BIOLOGIA	10	0	10	
	PROFESOR EN MATEMATICA	3	1	2	
	PROFESOR EN MATEMATICA Y COSMOGRAFIA	1	0	1	
	PROFESOR EN MATEMATICA, FISICA Y COSMOGRAFIA	1	0	1	
	PROGRAMADOR UNIVERSITARIO DE APLICACIONES	41	27	14	
		TOTAL - FACULTAD	151	67	84
CS. VETERINARIAS	MEDICO VETERINARIO	101	64	37	
	TOTAL - FACULTAD	101	64	37	
DERECHO CIENCIAS SOCIALES Y POLITICAS	ABOGADO	542	190	352	
	ESCRIBANO PUBLICO NACIONAL	91	26	65	
	MARTILLERO PUBLICO Y CORREDOR DE COMERCIO	16	7	9	
	PROCURADOR NACIONAL	14	2	12	
	TOTAL - FACULTAD	663	225	438	
HUMANIDADES	ARCHIVISTA	7	1	6	
	BIBLIOTECARIO	2	0	2	
	LICENC. EN EDUC. GRAL. BÁSICA: PRIM. Y SEG. CICLO - OR. CS. SOCIALES	1	0	1	
	LICENC. EN EDUC. GRAL. BÁSICA: PRIM. Y SEG. CICLO - OR. LENGUA	3	0	3	
	LICENC. EN EDUC. GRAL. BÁSICA: PRIM. Y SEG. CICLO - OR. MATEMÁTICA	2	0	2	
	LICENCIADO EN CIENCIAS DE LA EDUCACION	5	1	4	
	LICENCIADO EN CIENCIAS DE LA INFORMACION	75	7	68	
	LICENCIADO EN FILOSOFIA	1	0	1	
	LICENCIADO EN GEOGRAFIA	4	0	4	
	LICENCIADO EN HISTORIA	6	6	0	
	LICENCIADO EN LENGUAS EXTRANJERAS: INGLES	2	0	2	
	LICENCIADO EN LETRAS	1	0	1	
	PROFESOR DE ENSEÑANZA MEDIA EN CIENCIAS DE LA EDUCACION	6	1	5	
	PROFESOR DE ENSEÑANZA MEDIA EN HISTORIA	1	1	0	
	PROFESOR DE ENSEÑANZA MEDIA EN HISTORIA Y FORMACION MORAL Y CIVICA	1	1	0	
	PROFESOR DE ENSEÑANZA MEDIA EN LETRAS	7	1	6	
	PROFESOR EN CIENCIAS DE LA EDUCACION	27	5	22	
	PROFESOR EN CIENCIAS ECONOMICAS	41	16	25	
	PROFESOR EN CIENCIAS JURIDICAS	64	20	44	
	PROFESOR EN EDUCACIÓN INICIAL	4	0	4	
	PROFESOR EN EDUCACION PRE-ELEMENTAL	7	0	7	
	PROFESOR EN FILOSOFIA	1	0	1	
	PROFESOR EN GEOGRAFIA	1	0	1	
	PROFESOR EN HISTORIA	6	3	3	
	PROFESOR EN LENGUA Y LITERATURA	4	0	4	
	PROFESOR EN LETRAS	2	1	1	
	PROFESOR EN TECNOLOGÍA DE LA COMUNICACIÓN: INFORMÁTICA EN EDUCACIÓN	1	1	0	
		TOTAL - FACULTAD	282	65	217
	INGENIERIA	INGENIERO CIVIL	3	3	0
		INGENIERO CIVIL CON ORIENTACION: PROYECTO Y CONSTRUCCIÓN EN OBRAS CIVÍLES	3	3	0
INGENIERO CIVIL ORIENTACION HIDRAULICA		1	1	0	
INGENIERO CIVIL ORIENTACIÓN: VÍAS DE COMUNICACIÓN		7	5	2	
INGENIERO ELECTROMECHANICO		1	1	0	
INGENIERO ELECTROMECHANICO ORIENTACIÓN AUTOMÁTICA		1	1	0	
INGENIERO ELECTROMECHANICO ORIENTACION TÉRMICA		6	6	0	



CUADRO Nº 16: EGRESADOS AÑO 2007 POR UNIDAD ACADÉMICA Y TÍTULO SEGUN GENERO.

FACULTADES	TÍTULOS	TOTAL	VARONES	MUJERES
	INGENIERO EN CONSTRUCCIONES	7	6	1
	INGENIERO EN VÍAS DE COMUNICACIÓN	3	3	0
	INGENIERO MECANICO	9	9	0
	TÉCNICO UNIVERSITARIO EN INFORMACIÓN AMBIENTAL	4	3	1
	TÉCNICO UNIVERSITARIO EN INFORMÁTICA	10	6	4
	TÉCNICO UNIVERSITARIO EN INFORMÁTICA APLICADA	13	7	6
	TOTAL - FACULTAD	68	54	14
MEDICINA	ENFERMERO	84	27	57
	KINESIÓLOGO	5	2	3
	LICENCIADO EN ENFERMERIA	45	15	30
	LICENCIADO EN KINESIOLOGÍA Y FISIATRÍA	28	10	18
	MEDICO	130	67	63
	MÉDICO CIRUJANO	254	113	141
	TOTAL - FACULTAD	546	234	312
ODONTOLOGIA	ODONTOLOGO	142	43	99
	TOTAL - FACULTAD	142	43	99
TOTAL FACULTADES		2.521	1.011	1.510

CUADRO Nº 16: EGRESADOS AÑO 2007 POR UNIDAD ACADÉMICA Y TÍTULO SEGÚN GENERO. (Conti

INSTITUTOS	TÍTULOS	TOTAL	VARONES	MUJERES
COMERCIO EXTERIOR	LICENCIADO EN COMERCIO EXTERIOR	9	2	7
	PERITO EN COMERCIO EXTERIOR	8	3	5
	TOTAL INSTITUTO	17	5	12
CS. CRIMINALISTICAS Y CRIMINOLOGIA	ACCIDENTOLOGO/DOCUMENTOLOGO	43	13	30
	LICENCIADO EN CRIMINALISTICA	39	16	23
	LICENCIADO EN CRIMINALISTICA Y CRIMINOLOGIA	62	27	35
	TOTAL INSTITUTO	144	56	88
ADMINISTRACION DE AGROPECUARIAS	TECNICO EN ADM. DE EMPRESAS AGROPECUARIAS Y AGROINDUSTRIALES	4	3	1
	TECNICO EN ADM. DE EMPRESAS COMERCIALES Y DE SERVICIOS	13	7	6
	TOTAL - INSTITUTO	17	10	7
RELACIONES LABORALES COMUNICACIÓN SOCIAL Y TURISMO	LICENCIADO EN COMUNICACIÓN SOCIAL	3	1	2
	LICENCIADO EN RELACIONES LABORALES	8	4	4
	TÉCNICO EN PERIODISMO	17	8	9
	TECNICO EN TURISMO	22	2	20
	TOTAL - INSTITUTO	50	15	35
TOTAL INSTITUTOS		228	86	142
TOTAL GENERAL		2.749	1.097	1.652

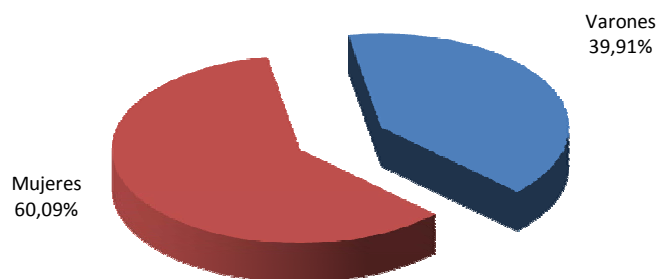
Fuente: Secretaría General Académica - UNNE



Universidad Nacional del Nordeste

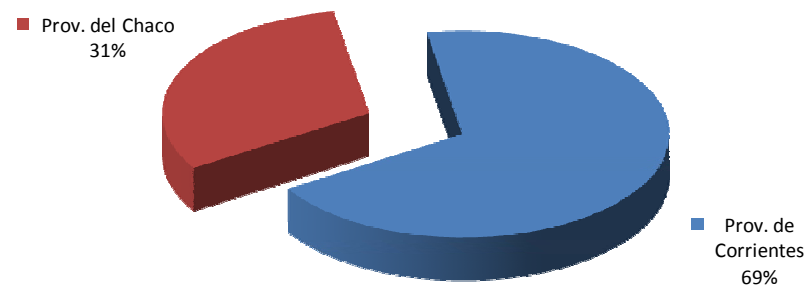
Secretaría General de Planeamiento

**Gráfico Nº 1.a: Egresados Año 2007
Según Género.**



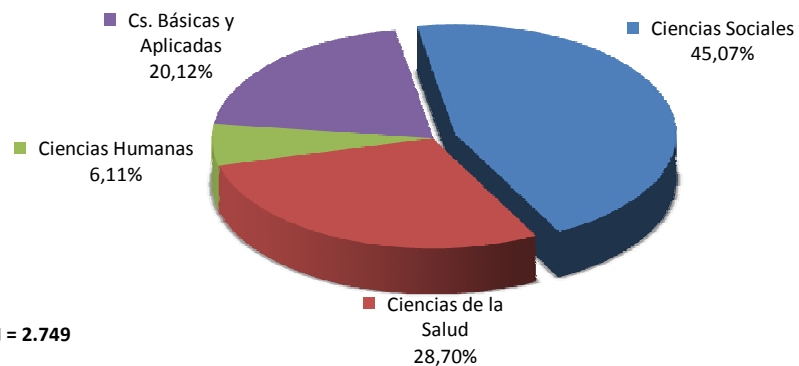
N = 2.749

**Gráfico Nº 2: Egresados Año 2007
Lugar de Asiento de la Unidad Académica.**



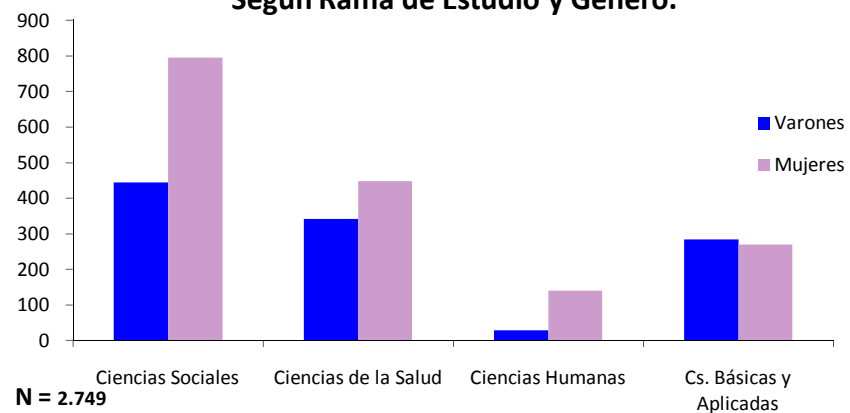
N = 2.749

**Gráfico Nº 3.a: Egresados Año 2007
Según Rama de Estudio.**



N = 2.749

**Gráfico Nº 3.b: Egresados Año 2007
Según Rama de Estudio y Género.**



N = 2.749



Universidad Nacional del Nordeste
 Secretaría General de Planeamiento

