



CUADRO Nº 1.a: MATRICULA AÑO 2006 POR UNIDAD ACADÉMICA Y CARRERA. TOTALES.

FACULTADES	CARRERAS	TOTAL	NUEVOS INSCRIPTOS	REINSCRIPTOS
AGROINDUSTRIAS	FARMACIA	945	264	681
	INGENIERIA AGROINDUSTRIAL	19	0	19
	INGENIERIA EN ALIMENTOS	209	39	170
	INGENIERIA INDUSTRIAL	245	69	176
	INGENIERIA QUIMICA	163	44	119
	OPTICO TECNICO	206	80	126
	TEC. EN ANALISIS Y CONTROL DE CALIDAD DE PROD. APICOLAS	38	0	38
	TEC. EN GESTION Y ADM. DE PEQUEÑAS Y MEDIANAS EMP	84	0	84
	PROFESORADO EN FISICA	22	18	4
	PROFESORADO EN CIENCIAS QUIMICAS Y MEDIO AMBIENTE	133	92	41
	PROFESORADO EN MATEMATICA	251	182	69
	PROFESORADO EN MATEMATICA Y COSMOGRAFIA	283	0	283
	PROFESORADO QUIMICA FISICA Y MERCEOLOGIA	93	0	93
	TECNICO FORESTAL	25	0	25
	TECNICATURA EN AGROINDUSTRIAS	53	0	53
		TOTAL - FACULTAD	2.769	788
ARQUITECTURA Y URBANISMO	ARQUITECTURA	1.789	448	1.341
	DISEÑO GRAFICO	1.050	286	764
	TOTAL - FACULTAD	2.839	734	2.105
CIENCIAS AGRARIAS	INGENIERIA AGRONOMICA - SEDE CENTRAL	1.603	433	1.170
	TOTAL - FACULTAD	1.603	433	1.170
CIENCIAS ECONOMICAS	CICLO COMUN	1.968	1.374	594
	CONTADOR PUBLICO	4.555	0	4.555
	LICENCIATURA EN ADMINISTRACION	781	0	781
	LICENCIATURA EN ECONOMIA	234	0	234
	TOTAL - FACULTAD	7.538	1.374	6.164
CS. EXACTAS Y NATURALES Y AGRIMENSURA	AGRIMENSURA - PLAN NUEVO -	111	35	76
	BIOQUIMICA - PLAN NUEVO -	1.525	302	1.223
	INGENIERIA ELECTRICA	159	53	106
	INGENIERIA ELECTRICISTA	97	0	97
	INGENIERIA EN ELECTRONICA	472	156	316
	LICENCIATURA EN BOTANICA	28	0	28
	LICENCIATURA EN CS. BIOLOGICAS	376	116	260
	LICENCIATURA EN CS. FISICAS - PLAN NUEVO -	41	13	28
	LICENCIATURA EN CS. QUIMICAS - PLAN NUEVO -	106	39	67
	LICENCIATURA EN MATEMATICA	80	38	42
	LICENCIATURA EN SISTEMAS	267	0	267
	LICENCIATURA EN SISTEMAS DE INFORMACION	1.829	455	1.374
	LICENCIATURA EN ZOOLOGIA	43	0	43
	PROFESORADO EN BIOLOGIA	334	83	251
	PROF. EN CIENCIAS QUIMICAS Y DEL AMBIENTE	221	106	115
	PROFESORADO EN FISICA	31	12	19
	PROFESORADO EN MATEMATICA	262	114	148
	PROFESORADO EN MATEMATICA Y COSMOGRAFIA	30	0	30
	PROF. EN MATEMATICA, FISICA Y COSMOGRAFIA	10	0	10
	PROFESORADO QUIMICA FISICA Y MERCEOLOGIA	7	0	7
	TOTAL - FACULTAD	6.029	1.522	4.507
CIENCIAS VETERINARIAS	MEDICINA VETERINARIA	2.262	411	1.851
	TOTAL - FACULTAD	2.262	411	1.851
DERECHO CIENCIAS SOCIALES Y POLITICAS	ABOGACIA	10.368	2.226	8.142
	PROCURACION	135	15	120
	NOTARIADO	1.470	251	1.219
	ABOGACIA - SEDE CLORINDA	534	235	299
	NOTARIADO - SEDE CLORINDA	47	17	30
	ABOGACIA - SEDE GRAL. PINEDO	220	145	75
	NOTARIADO - SEDE GRAL. PINEDO	15	14	1
	ABOGACIA - SEDE POSADAS	293	293	0
	NOTARIADO - SEDE POSADAS	38	38	0
	TOTAL - FACULTAD	13.120	3.234	9.886



CUADRO Nº 1.a: MATRICULA AÑO 2006 POR UNIDAD ACADÉMICA Y CARRERA. TOTALES.

FACULTADES	CARRERAS	TOTAL	NUEVOS INSCRIPTOS	REINSCRIPTOS
HUMANIDADES	BACHILLER UNIVER. EN FILOSOFIA	1	0	1
	LIC. EN CS. DE LA EDUCACION -PLAN NUEVO-	391	97	294
	LIC.CS.INFORM.C.O.ARCHIVOLOGIA	239	74	165
	LIC.CS.INFORM.C.O.BIBLIOTECOL.	334	56	278
	LICENCIATURA EN FILOSOFIA -PLAN NUEVO-	101	30	71
	LICENCIATURA EN GEOGRAFIA -PLAN NUEVO-	86	25	61
	LICENCIATURA EN HISTORIA -PLAN NUEVO-	135	32	103
	LICENCIATURA EN LETRAS -PLAN NUEVO-	172	51	121
	PROF. EDUCACION PRE-ELEMENTAL	80	0	80
	PROF. EN CS. DE LA EDUCACION -PLAN NUEVO-	743	194	549
	PROF.EN EDUCACION INICIAL - PLAN NUEVO-	630	200	430
	PROFESORADO EN FILOSOFIA -PLAN NUEVO-	139	27	112
	PROFESORADO EN GEOGRAFIA -PLAN NUEVO-	308	56	252
	PROFESORADO EN HISTORIA -PLAN NUEVO-	540	126	414
	PROFESORADO EN LETRAS -PLAN NUEVO-	448	87	361
		TOTAL - FACULTAD	4.347	1.055
INGENIERIA	INGENIERIA CIVIL	779	181	598
	INGENIERIA ELECTROMECANICA	530	162	368
	INGENIERIA EN CONSTRUCCIONES	0	0	0
	INGENIERIA HIDRAULICA	0	0	0
	INGENIERIA MECANICA	0	0	0
	INGENIERIA EN VIAS DE COMUNICACION	0	0	0
	TECNICATURA EN INFORMICA APLICADA	21	0	21
		TOTAL - FACULTAD	1.330	343
MEDICINA	LICENCIATURA EN ENFERMERIA	772	189	583
	LIC. EN ENFERMERIA - Sede Psia. Roque Saenz Peña	462	98	364
	LICENCIATURA EN KINESIOLOGIA Y FISIATRIA	927	366	561
	MEDICINA	3.129	736	2.393
		TOTAL - FACULTAD	5.290	1.389
ODONTOLOGIA	ODONTOLOGIA	1.652	266	1.386
		TOTAL - FACULTAD	1.652	266
TOTAL FACULTADES		48.779	11.549	37.230

INSTITUTO Y CARR. DEPEND. DE RECTORADO	CARRERAS	TOTAL	NUEVOS INSCRIPTOS	REINSCRIPTOS
CS. CRIMINALISTICAS Y CRIMINOLOGIA	LICENCIATURA EN CIENCIAS CRIMINALISTICAS	0	0	0
	CS. CRIMINALISTICAS Y CRIMINOLOGIA	1.638	454	1.184
		TOTAL INSTITUTO	1.638	454
CARRERAS DEPEND. DE RECTORADO	LICENCIATURA EN COMERCIO EXTERIOR	307	71	236
	LICENCIATURA EN COMUNIC. SOCIAL (Plan Año 1982)	0	0	0
	LICENCIATURA EN COMUNICACIÓN SOCIAL	709	157	552
	LICENCIATURA EN RELACIONES LABORALES	1.084	227	857
	TECNICATURA EN TURISMO	578	201	377
	TECNICO EN ADMINISTRACION DE EMPRESAS	213	116	97
		TOTAL CARR. DEPEND. DE RECTORADO	2.891	772
TOTAL INSTITUTO Y CARR. DEPEND. DE RECTORADO		4.529	1.226	3.303
TOTAL GENERAL		53.308	12.775	40.533

Fuente: Sistemas de Ingreso Año 2006 y Reinscripción de alumnos de la UNNE Año 2006.



CUADRO Nº 1.b: MATRICULA AÑO 2006 POR UNIDAD ACADÉMICA Y CARRERA. VARONES.

FACULTADES	CARRERAS	TOTAL	NUEVOS INSCRIPTOS	REINSCRIPTOS
AGROINDUSTRIAS	FARMACIA	317	104	213
	INGENIERIA AGROINDUSTRIAL	12	0	12
	INGENIERIA EN ALIMENTOS	91	18	73
	INGENIERIA INDUSTRIAL	182	53	129
	INGENIERIA QUIMICA	91	28	63
	OPTICO TECNICO	71	30	41
	TEC. EN ANALISIS Y CONTROL DE CALIDAD DE PROD. APICOLAS	16	0	16
	TEC. EN GESTION Y ADM. DE PEQUEÑAS Y MEDIANAS EMP	32	0	32
	PROFESORADO EN FISICA	13	10	3
	PROFESORADO EN CIENCIAS QUIMICAS Y MEDIO AMBIENTE	40	22	18
	PROFESORADO EN MATEMATICA	91	68	23
	PROFESORADO EN MATEMATICA Y COSMOGRAFIA	78	0	78
	PROFESORADO QUIMICA FISICA Y MERCEOLOGIA	30	0	30
	TECNICO FORESTAL	14	0	14
	TECNICATURA EN AGROINDUSTRIAS	30	0	30
	TOTAL - FACULTAD	1.108	333	775
	ARQUITECTURA Y URBANISMO	ARQUITECTURA	986	258
DISEÑO GRAFICO		494	146	348
TOTAL - FACULTAD		1.480	404	1.076
CIENCIAS AGRARIAS	INGENIERIA AGRONOMICA - SEDE CENTRAL	1.194	321	873
	TOTAL - FACULTAD	1.194	321	873
CIENCIAS ECONOMICAS	CICLO COMUN	971	650	321
	CONTADOR PUBLICO	2.048	0	2.048
	LICENCIATURA EN ADMINISTRACION	354	0	354
	LICENCIATURA EN ECONOMIA	131	0	131
	TOTAL - FACULTAD	3.504	650	2.854
CS. EXACTAS Y NATURALES Y AGRIMENSURA	AGRIMENSURA	82	26	56
	BIOQUIMICA	448	100	348
	INGENIERIA ELECTRICA	154	52	102
	INGENIERIA ELECTRICISTA	93	0	93
	INGENIERIA EN ELECTRONICA	447	149	298
	LICENCIATURA EN BOTANICA	8	0	8
	LICENCIATURA EN CS. BIOLOGICAS	116	39	77
	LICENCIATURA EN CS. FISICAS	29	8	21
	LICENCIATURA EN CS. QUIMICAS	47	19	28
	LICENCIATURA EN MATEMATICA	45	19	26
	LICENCIATURA EN SISTEMAS	145	0	145
	LICENCIATURA EN SISTEMAS DE INFORMACION	1.179	303	876
	LICENCIATURA EN ZOOLOGIA	15	0	15
	PROFESORADO EN BIOLOGIA	71	19	52
	PROF. EN CIENCIAS QUIMICAS Y DEL AMBIENTE	49	30	19
	PROFESORADO EN FISICA	17	9	8
	PROFESORADO EN MATEMATICA	99	45	54
	PROFESORADO EN MATEMATICA Y COSMOGRAFIA	6	0	6
	PROF. EN MATEMATICA, FISICA Y COSMOGRAFIA	3	0	3
	PROFESORADO QUIMICA FISICA Y MERCEOLOGIA	2	0	2
TOTAL - FACULTAD	3.055	818	2.237	
CIENCIAS VETERINARIAS	MEDICINA VETERINARIA	1.315	251	1.064
	TOTAL - FACULTAD	1.315	251	1.064
DERECHO CIENCIAS SOCIALES Y POLITICAS	ABOGACIA	4.752	1.078	3.674
	PROCURACION	49	3	46
	NOTARIADO	379	72	307
	ABOGACIA - SEDE CLORINDA	255	111	144
	NOTARIADO - SEDE CLORINDA	11	3	8
	ABOGACIA - SEDE GRAL. PINEDO	95	65	30
	NOTARIADO - SEDE GRAL. PINEDO	6	6	0
	ABOGACIA - SEDE POSADAS	140	140	0
	NOTARIADO - SEDE POSADAS	10	10	0
	TOTAL - FACULTAD	5.697	1.488	4.209



CUADRO Nº 1.b: MATRICULA AÑO 2006 POR UNIDAD ACADÉMICA Y CARRERA. VARONES.

FACULTADES	CARRERAS	TOTAL	NUEVOS INSCRIPTOS	REINSCRIPTOS
HUMANIDADES	BACHILLER UNIVER. EN FILOSOFIA	1	0	1
	LIC. EN CS. DE LA EDUCACION -PLAN NUEVO-	52	11	41
	LIC.CS.INFORM.C.O.ARCHIVOLOGIA	53	23	30
	LIC.CS.INFORM.C.O.BIBLIOTECOL.	72	12	60
	LICENCIATURA EN FILOSOFIA -PLAN NUEVO-	52	15	37
	LICENCIATURA EN GEOGRAFIA -PLAN NUEVO-	34	7	27
	LICENCIATURA EN HISTORIA -PLAN NUEVO-	70	20	50
	LICENCIATURA EN LETRAS -PLAN NUEVO-	39	15	24
	PROF. EDUCACION PRE-ELEMENTAL	2	0	2
	PROF. EN CS. DE LA EDUCACION -PLAN NUEVO-	128	39	89
	PROF.EN EDUCACION INICIAL - PLAN NUEVO-	18	6	12
	PROFESORADO EN FILOSOFIA -PLAN NUEVO-	59	10	49
	PROFESORADO EN GEOGRAFIA -PLAN NUEVO-	114	25	89
	PROFESORADO EN HISTORIA -PLAN NUEVO-	239	59	180
	PROFESORADO EN LETRAS -PLAN NUEVO-	90	14	76
	TOTAL - FACULTAD	1.023	256	767
INGENIERIA	INGENIERIA CIVIL	625	146	479
	INGENIERIA ELECTROMECANICA	505	154	351
	INGENIERIA EN CONSTRUCCIONES	0	0	0
	INGENIERIA HIDRAULICA	0	0	0
	INGENIERIA MECANICA	0	0	0
	INGENIERIA VIAS DE COMUNICACION	0	0	0
	TECNICATURA EN INFORMATICA APLICADA	8	0	8
	TOTAL - FACULTAD	1.138	300	838
MEDICINA	LICENCIATURA EN ENFERMERIA	234	55	179
	LIC. EN ENFERMERIA - Sede Psia. Roque Saenz Peña	135	20	115
	LICENCIATURA EN KINESIOLOGIA Y FISIATRIA	255	114	141
	MEDICINA	1.367	270	1.097
	TOTAL - FACULTAD	1.991	459	1.532
ODONTOLOGIA	ODONTOLOGIA	501	81	420
	TOTAL - FACULTAD	501	81	420
TOTAL FACULTADES		22.006	5.361	16.645

INSTITUTO Y CARR. DEPEND. DE RECTORADO	CARRERAS	TOTAL	NUEVOS INSCRIPTOS	REINSCRIPTOS
CS. CRIMINALISTICAS Y CRIMINOLOGIA	LICENCIATURA EN CIENCIAS CRIMINALISTICAS	0	0	0
	CS. CRIMINALISTICAS Y CRIMINOLOGIA	617	180	437
	TOTAL INSTITUTO	617	180	437
CARRERAS DEPEND. DE RECTORADO	LICENCIATURA EN COMERCIO EXTERIOR	136	36	100
	LICENCIATURA EN COMUNIC. SOCIAL (Plan Año 1982)	0	0	0
	LICENCIATURA EN COMUNICACIÓN SOCIAL	283	70	213
	LICENCIATURA EN RELACIONES LABORALES	324	77	247
	TECNICATURA EN TURISMO	200	76	124
	TECNICO EN ADMINISTRACION DE EMPRESAS	118	66	52
	TOTAL CARR. DEPEND. DE RECTORADO	1.061	325	736
TOTAL INSTITUTO Y CARR. DEPEND. DE RECTORADO		1.678	505	1.173
TOTAL GENERAL		23.684	5.866	17.818

Fuente: Sistemas de Ingreso Año 2006 y Reinscripción de alumnos de la UNNE Año 2006.



CUADRO Nº 1.c: MATRICULA AÑO 2006 POR UNIDAD ACADÉMICA Y CARRERA. MUJERES.

FACULTADES	CARRERAS	TOTAL	NUEVOS INSCRIPTOS	REINSCRIPTOS
AGROINDUSTRIAS	FARMACIA	628	160	468
	INGENIERIA AGROINDUSTRIAL	7	0	7
	INGENIERIA EN ALIMENTOS	118	21	97
	INGENIERIA INDUSTRIAL	63	16	47
	INGENIERIA QUIMICA	72	16	56
	OPTICO TECNICO	135	50	85
	TEC. EN ANALISIS Y CONTROL DE CALIDAD DE PROD. APICOLAS	22	0	22
	TEC. EN GESTION Y ADM. DE PEQUEÑAS Y MEDIANAS EMP	52	0	52
	PROFESORADO EN FISICA	9	8	1
	PROFESORADO EN CIENCIAS QUIMICAS Y MEDIO AMBIENTE	93	70	23
	PROFESORADO EN MATEMATICA	160	114	46
	PROFESORADO EN MATEMATICA Y COSMOGRAFIA	205	0	205
	PROFESORADO QUIMICA FISICA Y MERCEOLOGIA	63	0	63
	TECNICO FORESTAL	11	0	11
	TECNICATURA EN AGROINDUSTRIAS	23	0	23
	TOTAL - FACULTAD	1.661	455	1.206
ARQUITECTURA Y URBANISMO	ARQUITECTURA	803	190	613
	DISEÑO GRAFICO	556	140	416
	TOTAL - FACULTAD	1.359	330	1.029
CIENCIAS AGRARIAS	INGENIERIA AGRONOMICA - SEDE CENTRAL	409	112	297
	TOTAL - FACULTAD	409	112	297
CIENCIAS ECONOMICAS	CICLO COMUN	997	724	273
	CONTADOR PUBLICO	2.507	0	2.507
	LICENCIATURA EN ADMINISTRACION	427	0	427
	LICENCIATURA EN ECONOMIA	103	0	103
	TOTAL - FACULTAD	4.034	724	3.310
CS. EXACTAS Y NATURALES Y AGRIMENSURA	AGRIMENSURA	29	9	20
	BIOQUIMICA	1.077	202	875
	INGENIERIA ELECTRICA	5	1	4
	INGENIERIA ELECTRICISTA	4	0	4
	INGENIERIA EN ELECTRONICA	25	7	18
	LICENCIATURA EN BOTANICA	20	0	20
	LICENCIATURA EN CS. BIOLOGICAS	260	77	183
	LICENCIATURA EN CS. FISICAS	12	5	7
	LICENCIATURA EN CS. QUIMICAS	59	20	39
	LICENCIATURA EN MATEMATICA	35	19	16
	LICENCIATURA EN SISTEMAS	122	0	122
	LICENCIATURA EN SISTEMAS DE INFORMACION	650	152	498
	LICENCIATURA EN ZOOLOGIA	28	0	28
	PROFESORADO EN BIOLOGIA	263	64	199
	PROF. EN CIENCIAS QUIMICAS Y DEL AMBIENTE	172	76	96
	PROFESORADO EN FISICA	14	3	11
	PROFESORADO EN MATEMATICA	163	69	94
	PROFESORADO EN MATEMATICA Y COSMOGRAFIA	24	0	24
	PROF. EN MATEMATICA, FISICA Y COSMOGRAFIA	7	0	7
	PROFESORADO QUIMICA FISICA Y MERCEOLOGIA	5	0	5
	TOTAL - FACULTAD	2.974	704	2.270
CIENCIAS VETERINARIAS	MEDICINA VETERINARIA	947	160	787
	TOTAL - FACULTAD	947	160	787
DERECHO CIENCIAS SOCIALES Y POLITICAS	ABOGACIA	5.616	1.148	4.468
	PROCURACION	86	12	74
	NOTARIADO	1.091	179	912
	ABOGACIA - SEDE CLORINDA	279	124	155
	NOTARIADO - SEDE CLORINDA	36	14	22
	ABOGACIA - SEDE GRAL. PINEDO	125	80	45
	NOTARIADO - SEDE GRAL. PINEDO	9	8	1
	ABOGACIA - SEDE POSADAS	153	153	0
	NOTARIADO - SEDE POSADAS	28	28	0
	TOTAL - FACULTAD	7.423	1.746	5.677



CUADRO Nº 1.c: MATRICULA AÑO 2006 POR UNIDAD ACADÉMICA Y CARRERA. MUJERES.

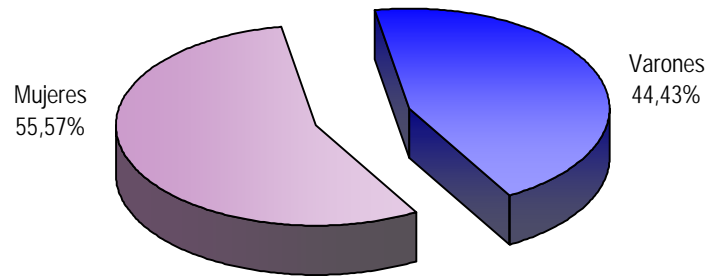
FACULTADES	CARRERAS	TOTAL	NUEVOS INSCRIPTOS	REINSCRIPTOS
HUMANIDADES	BACHILLER UNIVER. EN FILOSOFIA	0	0	0
	LIC. EN CS. DE LA EDUCACION -PLAN NUEVO-	339	86	253
	LIC.CS.INFORM.C.O.ARCHIVOLOGIA	186	51	135
	LIC.CS.INFORM.C.O.BIBLIOTECOL.	262	44	218
	LICENCIATURA EN FILOSOFIA -PLAN NUEVO-	49	15	34
	LICENCIATURA EN GEOGRAFIA -PLAN NUEVO-	52	18	34
	LICENCIATURA EN HISTORIA -PLAN NUEVO-	65	12	53
	LICENCIATURA EN LETRAS -PLAN NUEVO-	133	36	97
	PROF. EDUCACION PRE-ELEMENTAL	78	0	78
	PROF. EN CS. DE LA EDUCACION -PLAN NUEVO-	615	155	460
	PROF.EN EDUCACION INICIAL -PLAN NUEVO-	612	194	418
	PROFESORADO EN FILOSOFIA -PLAN NUEVO-	80	17	63
	PROFESORADO EN GEOGRAFIA -PLAN NUEVO-	194	31	163
	PROFESORADO EN HISTORIA -PLAN NUEVO-	301	67	234
	PROFESORADO EN LETRAS -PLAN NUEVO-	358	73	285
		TOTAL - FACULTAD	3.324	799
INGENIERIA	INGENIERIA CIVIL	154	35	119
	INGENIERIA ELECTROMECANICA	25	8	17
	INGENIERIA EN CONSTRUCCIONES	0	0	0
	INGENIERIA HIDRAULICA	0	0	0
	INGENIERIA MECANICA	0	0	0
	INGENIERIA VIAS DE COMUNICACION	0	0	0
	TECNICATURA EN INFORMATICA APLICADA	13	0	13
		TOTAL - FACULTAD	192	43
MEDICINA	LICENCIATURA EN ENFERMERIA	538	134	404
	LIC. EN ENFERMERIA - Sede Psia. Roque Saenz Peña	327	78	249
	LICENCIATURA EN KINESIOLOGIA Y FISIATRIA	672	252	420
	MEDICINA	1.762	466	1.296
		TOTAL - FACULTAD	3.299	930
ODONTOLOGIA	ODONTOLOGIA	1.151	185	966
		TOTAL - FACULTAD	1.151	185
TOTAL FACULTADES		26.773	6.188	20.585

INSTITUTO Y CARR. DEP. DE RECTORADO	CARRERAS	TOTAL	NUEVOS INSCRIPTOS	REINSCRIPTOS
CS. CRIMINALISTICAS Y CRIMINOLOGIA	LICENCIATURA EN CIENCIAS CRIMINALISTICAS	0	0	0
	CS. CRIMINALISTICAS Y CRIMINOLOGIA	1.021	274	747
		TOTAL INSTITUTO	1.021	274
CARRERAS DEPEND. DE RECTORADO	LICENCIATURA EN COMERCIO EXTERIOR	171	35	136
	LICENCIATURA EN COMUNIC. SOCIAL (Plan Año 1982)	0	0	0
	LICENCIATURA EN COMUNICACIÓN SOCIAL	426	87	339
	LICENCIATURA EN RELACIONES LABORALES	760	150	610
	TECNICATURA EN TURISMO	378	125	253
	TECNICO EN ADMINISTRACION DE EMPRESAS	95	50	45
		TOTAL CARR. DEPEND. DE RECTORADO	1.830	447
TOTAL INSTITUTO Y CARR. DEPEND. DE RECTORADO		2.851	721	2.130
TOTAL GENERAL		29.624	6.909	22.715

Fuente: Sistemas de Ingreso Año 2006 y Reinscripción de alumnos de la UNNE Año 2006.

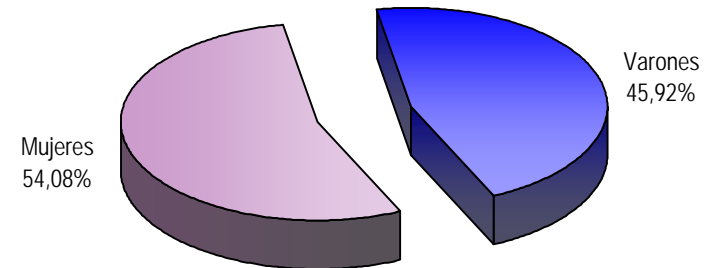


Gráfico Nº 1: Matrícula Año 2006
Según Género.



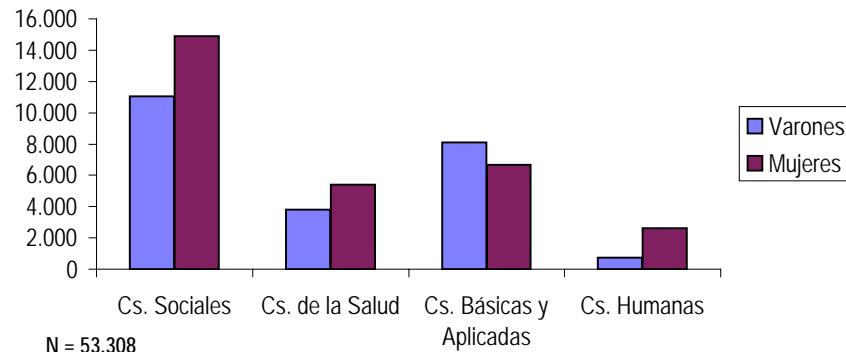
N=53.308

Gráfico Nº 2: Nuevos Inscriptos Año 2006
Según Género.



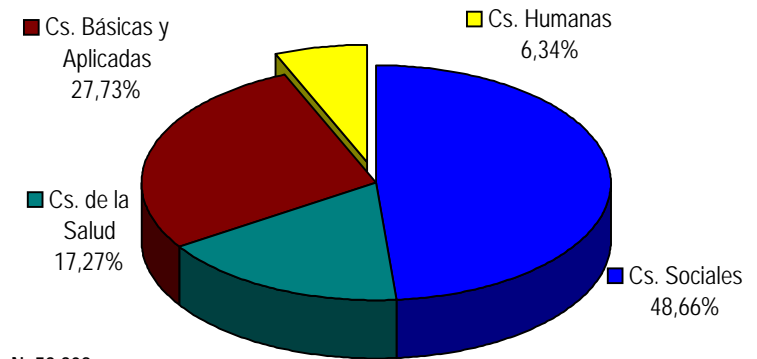
N=12.775

Gráfico Nº 4: Matrícula Año 2006
Según Rama de Estudio. Según Género.



N = 53.308

Gráfico Nº 4: Matrícula Año 2006
Según Rama de Estudio. Totales.



N=53.308

