



Universidad Nacional del Nordeste  
Secretaría General de Planeamiento

**CUADRO Nº 18: PERSONAL NO DOCENTE AÑO 2010 POR CATEGORIA Y AGRUPAMIENTOS. TOTALES.**

UNIVERSIDAD	AGRUPAMIENTO	TOTAL	CATEGORIA						
			01	02	03	04	05	06	07
<b>TOTAL UNIVERSIDAD</b>	ADMINISTRATIVO	793	20	80	135	136	121	121	180
	ASISTENTE	54	0	1	8	16	26	0	3
	MANT., PROD. Y SERV. GRALES	460	0	2	18	43	100	110	187
	TECNICO FUNC. PROF.	90	4	13	15	14	36	2	6
	TECNICO FUNC. TEC.	232	0	8	43	59	73	21	28
	<b>TOTAL UNIVERSIDAD</b>	<b>1.629</b>	<b>24</b>	<b>104</b>	<b>219</b>	<b>268</b>	<b>356</b>	<b>254</b>	<b>404</b>

UNIVERSIDAD	AGRUPAMIENTO	TOTAL	CATEGORIA						
			01	02	03	04	05	06	07
<b>TOTAL UNIDADES ACADEMICAS</b>	ADMINISTRATIVO	498	6	54	84	80	71	92	111
	ASISTENTE	13	0	0	0	9	2	0	2
	MANT., PROD. Y SERV. GRALES	260	0	0	9	27	51	62	111
	TECNICO FUNC. PROF.	25	0	2	5	1	11	1	5
	TECNICO FUNC. TEC.	129	0	7	22	29	34	19	18
	<b>TOTAL UNIVERSIDAD</b>	<b>925</b>	<b>6</b>	<b>63</b>	<b>120</b>	<b>146</b>	<b>169</b>	<b>174</b>	<b>247</b>

UNIVERSIDAD	AGRUPAMIENTO	TOTAL	CATEGORIA						
			01	02	03	04	05	06	07
<b>TOTAL OTROS INSTITUTOS</b>	ADMINISTRATIVO	295	14	26	51	56	50	29	69
	ASISTENTE	41	0	1	8	7	24	0	1
	MANT., PROD. Y SERV. GRALES	200	0	2	9	16	49	48	76
	TECNICO FUNC. PROF.	65	4	11	10	13	25	1	1
	TECNICO FUNC. TEC.	103	0	1	21	30	39	2	10
	<b>TOTAL UNIVERSIDAD</b>	<b>704</b>	<b>18</b>	<b>41</b>	<b>99</b>	<b>122</b>	<b>187</b>	<b>80</b>	<b>157</b>



Universidad Nacional del Nordeste  
Secretaría General de Planeamiento

**CUADRO N°18: PERSONAL NO DOCENTE AÑO 2010 POR CATEGORIA Y AGRUPAMIENTOS. TOTALES.**

UNIDAD ACADEMICA	AGRUPAMIENTO	TOTAL	CATEGORIA						
			01	02	03	04	05	06	07
ARQUITECTURA Y URBANISMO	ADMINISTRATIVO	46	0	6	6	9	6	11	8
	ASISTENTE	0	0	0	0	0	0	0	0
	MANT., PROD. Y SERV. GRALES	24	0	0	1	3	1	7	12
	TECNICO FUNC. PROF.	0	0	0	0	0	0	0	0
	TECNICO FUNC. TEC.	13	0	1	4	3	4	0	1
<b>TOTAL FACULTAD</b>	<b>83</b>	<b>0</b>	<b>7</b>	<b>11</b>	<b>15</b>	<b>11</b>	<b>18</b>	<b>21</b>	
ARTES, DISEÑO Y CIENCIAS DE LA CULTURA	ADMINISTRATIVO	22	0	0	3	3	5	9	2
	ASISTENTE	0	0	0	0	0	0	0	0
	MANT., PROD. Y SERV. GRALES	0	0	0	0	0	0	0	0
	TECNICO FUNC. PROF.	0	0	0	0	0	0	0	0
	TECNICO FUNC. TEC.	0	0	0	0	0	0	0	0
<b>TOTAL FACULTAD</b>	<b>22</b>	<b>0</b>	<b>0</b>	<b>3</b>	<b>3</b>	<b>5</b>	<b>9</b>	<b>2</b>	
CIENCIAS AGRARIAS	ADMINISTRATIVO	25	0	5	8	4	1	2	5
	ASISTENTE	0	0	0	0	0	0	0	0
	MANT., PROD. Y SERV. GRALES	33	0	0	0	2	12	11	8
	TECNICO FUNC. PROF.	1	0	0	0	0	1	0	0
	TECNICO FUNC. TEC.	8	0	1	2	3	2	0	0
<b>TOTAL FACULTAD</b>	<b>67</b>	<b>0</b>	<b>6</b>	<b>10</b>	<b>9</b>	<b>16</b>	<b>13</b>	<b>13</b>	
CIENCIAS ECONOMICAS	ADMINISTRATIVO	50	0	6	13	15	3	6	7
	ASISTENTE	0	0	0	0	0	0	0	0
	MANT., PROD. Y SERV. GRALES	17	0	0	1	3	3	7	3
	TECNICO FUNC. PROF.	2	0	0	0	0	2	0	0
	TECNICO FUNC. TEC.	6	0	1	3	2	0	0	0
<b>TOTAL FACULTAD</b>	<b>75</b>	<b>0</b>	<b>7</b>	<b>17</b>	<b>20</b>	<b>8</b>	<b>13</b>	<b>10</b>	
CS. EXACTAS Y NATURALES Y AGRIM.	ADMINISTRATIVO	49	1	5	6	7	7	16	7
	ASISTENTE	0	0	0	0	0	0	0	0
	MANT., PROD. Y SERV. GRALES	33	0	0	2	3	4	8	16
	TECNICO FUNC. PROF.	1	0	1	0	0	0	0	0
	TECNICO FUNC. TEC.	17	0	1	2	4	4	4	2
<b>TOTAL FACULTAD</b>	<b>100</b>	<b>1</b>	<b>7</b>	<b>10</b>	<b>14</b>	<b>15</b>	<b>28</b>	<b>25</b>	
CIENCIAS VETERINARIAS	ADMINISTRATIVO	41	1	6	8	11	4	4	7
	ASISTENTE	0	0	0	0	0	0	0	0
	MANT., PROD. Y SERV. GRALES	34	0	0	1	4	13	1	15
	TECNICO FUNC. PROF.	19	0	1	4	1	8	1	4
	TECNICO FUNC. TEC.	0	0	0	0	0	0	0	0
<b>TOTAL FACULTAD</b>	<b>94</b>	<b>1</b>	<b>7</b>	<b>13</b>	<b>16</b>	<b>25</b>	<b>6</b>	<b>26</b>	



Universidad Nacional del Nordeste  
Secretaría General de Planeamiento

**CUADRO Nº 18: PERSONAL NO DOCENTE AÑO 2010 POR CATEGORIA Y AGRUPAMIENTOS. TOTALES.**

UNIDAD ACADEMICA	AGRUPAMIENTO	TOTAL	CATEGORIA						
			01	02	03	04	05	06	07
DERECHO CIENCIAS SOC. Y POLITICAS	ADMINISTRATIVO	68	1	6	9	9	8	13	22
	ASISTENTE	0	0	0	0	0	0	0	0
	MANT., PROD. Y SERV. GRALES	16	0	0	0	2	0	4	10
	TECNICO FUNC. PROF.	0	0	0	0	0	0	0	0
	TECNICO FUNC. TEC.	17	0	1	2	5	3	4	2
	<b>TOTAL FACULTAD</b>	<b>101</b>	<b>1</b>	<b>7</b>	<b>11</b>	<b>16</b>	<b>11</b>	<b>21</b>	<b>34</b>
HUMANIDADES	ADMINISTRATIVO	39	1	5	6	4	2	3	18
	ASISTENTE	0	0	0	0	0	0	0	0
	MANT., PROD. Y SERV. GRALES	13	0	0	1	2	0	1	9
	TECNICO FUNC. PROF.	0	0	0	0	0	0	0	0
	TECNICO FUNC. TEC.	6	0	0	2	2	0	0	2
	<b>TOTAL FACULTAD</b>	<b>58</b>	<b>1</b>	<b>5</b>	<b>9</b>	<b>8</b>	<b>2</b>	<b>4</b>	<b>29</b>
INGENIERIA	ADMINISTRATIVO	42	1	5	8	3	10	3	12
	ASISTENTE	0	0	0	0	0	0	0	0
	MANT., PROD. Y SERV. GRALES	22	0	0	1	2	5	6	8
	TECNICO FUNC. PROF.	0	0	0	0	0	0	0	0
	TECNICO FUNC. TEC.	16	0	1	2	2	6	2	3
	<b>TOTAL FACULTAD</b>	<b>80</b>	<b>1</b>	<b>6</b>	<b>11</b>	<b>7</b>	<b>21</b>	<b>11</b>	<b>23</b>
MEDICINA	ADMINISTRATIVO	65	1	4	6	6	21	15	12
	ASISTENTE	13	0	0	0	9	2	0	2
	MANT., PROD. Y SERV. GRALES	36	0	0	1	3	8	10	14
	TECNICO FUNC. PROF.	2	0	0	1	0	0	0	1
	TECNICO FUNC. TEC.	25	0	0	2	6	10	7	0
	<b>TOTAL FACULTAD</b>	<b>141</b>	<b>1</b>	<b>4</b>	<b>10</b>	<b>24</b>	<b>41</b>	<b>32</b>	<b>29</b>
ODONTOLOGIA	ADMINISTRATIVO	36	0	5	6	2	4	10	9
	ASISTENTE	0	0	0	0	0	0	0	0
	MANT., PROD. Y SERV. GRALES	27	0	0	1	1	4	7	14
	TECNICO FUNC. PROF.	0	0	0	0	0	0	0	0
	TECNICO FUNC. TEC.	20	0	1	3	2	4	2	8
	<b>TOTAL FACULTAD</b>	<b>83</b>	<b>0</b>	<b>6</b>	<b>10</b>	<b>5</b>	<b>12</b>	<b>19</b>	<b>31</b>
<b>TOTAL FACULTADES</b>	<b>904</b>	<b>6</b>	<b>62</b>	<b>115</b>	<b>137</b>	<b>167</b>	<b>174</b>	<b>243</b>	



Universidad Nacional del Nordeste  
Secretaría General de Planeamiento

**CUADRO Nº 18: PERSONAL NO DOCENTE AÑO 2010 POR CATEGORIA Y AGRUPAMIENTOS. TOTALES.**

UNIDAD ACADÉMICA	AGRUPAMIENTO	TOTAL	CATEGORIA						
			01	02	03	04	05	06	07
CS. CRIMINALÍSTICAS Y CRIMINOLOGIA	ADMINISTRATIVO	11	0	1	4	5	0	0	1
	ASISTENTE	0	0	0	0	0	0	0	0
	MANT., PROD. Y SERV. GRALES	3	0	0	0	1	1	0	1
	TECNICO FUNC. PROF.	0	0	0	0	0	0	0	0
	TECNICO FUNC. TEC.	1	0	0	0	0	1	0	0
	<b>TOTAL</b>	<b>15</b>	<b>0</b>	<b>1</b>	<b>4</b>	<b>6</b>	<b>2</b>	<b>0</b>	<b>2</b>
ECONOMIA AGROPECUARIA	ADMINISTRATIVO	4	0	0	1	2	0	0	1
	ASISTENTE	0	0	0	0	0	0	0	0
	MANT., PROD. Y SERV. GRALES	2	0	0	0	1	0	0	1
	TECNICO FUNC. PROF.	0	0	0	0	0	0	0	0
	TECNICO FUNC. TEC.	0	0	0	0	0	0	0	0
	<b>TOTAL</b>	<b>6</b>	<b>0</b>	<b>0</b>	<b>1</b>	<b>3</b>	<b>0</b>	<b>0</b>	<b>2</b>
AGROTECNICO	ADMINISTRATIVO	2	0	0	2	0	0	0	0
	ASISTENTE	0	0	0	0	0	0	0	0
	MANT., PROD. Y SERV. GRALES	1	0	0	0	0	0	1	0
	TECNICO FUNC. PROF.	0	0	0	0	0	0	0	0
	TECNICO FUNC. TEC.	4	0	0	0	0	4	0	0
	<b>TOTAL</b>	<b>7</b>	<b>0</b>	<b>0</b>	<b>2</b>	<b>0</b>	<b>4</b>	<b>1</b>	<b>0</b>
ASUNTOS ESTUDIANTILES	ADMINISTRATIVO	37	0	1	6	8	5	3	14
	ASISTENTE	27	0	1	6	6	13	0	1
	MANT., PROD. Y SERV. GRALES	15	0	0	1	1	6	2	5
	TECNICO FUNC. PROF.	3	0	0	0	1	2	0	0
	TECNICO FUNC. TEC.	0	0	0	0	0	0	0	0
	<b>TOTAL</b>	<b>82</b>	<b>0</b>	<b>2</b>	<b>13</b>	<b>16</b>	<b>26</b>	<b>5</b>	<b>20</b>
CAMPUS RESISTENCIA	ADMINISTRATIVO	6	0	2	2	0	1	1	0
	ASISTENTE	0	0	0	0	0	0	0	0
	MANT., PROD. Y SERV. GRALES	34	0	1	2	2	11	4	14
	TECNICO FUNC. PROF.	3	0	0	1	0	2	0	0
	TECNICO FUNC. TEC.	0	0	0	0	0	0	0	0
	<b>TOTAL</b>	<b>43</b>	<b>0</b>	<b>3</b>	<b>5</b>	<b>2</b>	<b>14</b>	<b>5</b>	<b>14</b>
CAMPUS CORRIENTES	ADMINISTRATIVO	0	0	0	0	0	0	0	0
	ASISTENTE	0	0	0	0	0	0	0	0
	MANT., PROD. Y SERV. GRALES	7	0	0	0	0	4	2	1
	TECNICO FUNC. PROF.	0	0	0	0	0	0	0	0
	TECNICO FUNC. TEC.	0	0	0	0	0	0	0	0
	<b>TOTAL</b>	<b>7</b>	<b>0</b>	<b>0</b>	<b>0</b>	<b>0</b>	<b>4</b>	<b>2</b>	<b>1</b>
CAMPUS LIBERTAD	ADMINISTRATIVO	1	0	0	0	0	0	1	0
	ASISTENTE	0	0	0	0	0	0	0	0
	MANT., PROD. Y SERV. GRALES	26	0	0	0	1	0	11	14
	TECNICO FUNC. PROF.	0	0	0	0	0	0	0	0
	TECNICO FUNC. TEC.	1	0	0	0	0	0	0	1
	<b>TOTAL</b>	<b>28</b>	<b>0</b>	<b>0</b>	<b>0</b>	<b>1</b>	<b>0</b>	<b>12</b>	<b>15</b>
DIRECCION DE BIBLIOTECAS	ADMINISTRATIVO	10	0	2	3	1	1	1	2
	ASISTENTE	0	0	0	0	0	0	0	0
	MANT., PROD. Y SERV. GRALES	6	0	0	1	2	0	2	1
	TECNICO FUNC. PROF.	4	1	1	0	0	1	0	1
	TECNICO FUNC. TEC.	16	0	0	6	6	0	2	2
	<b>TOTAL</b>	<b>36</b>	<b>1</b>	<b>3</b>	<b>10</b>	<b>9</b>	<b>2</b>	<b>5</b>	<b>6</b>



Universidad Nacional del Nordeste  
Secretaría General de Planeamiento

**CUADRO Nº 18: PERSONAL NO DOCENTE AÑO 2010 POR CATEGORIA Y AGRUPAMIENTOS. TOTALES.**

OTROS INSTITUTOS	AGRUPAMIENTO	TOTAL	CATEGORIA						
			01	02	03	04	05	06	07
OBRA SOCIAL	ADMINISTRATIVO	57	1	2	5	7	16	7	19
	ASISTENTE	13	0	0	1	1	11	0	0
	MANT., PROD. Y SERV. GRALES	9	0	0	0	0	1	2	6
	TECNICO FUNC. PROF.	7	0	0	3	1	3	0	0
	TECNICO FUNC. TEC.	9	0	0	3	2	3	0	1
	<b>TOTAL</b>	<b>95</b>	<b>1</b>	<b>2</b>	<b>12</b>	<b>11</b>	<b>34</b>	<b>9</b>	<b>26</b>
E.R.A.G.I.A	ADMINISTRATIVO	9	0	2	0	3	3	1	0
	ASISTENTE	1	0	0	1	0	0	0	0
	MANT., PROD. Y SERV. GRALES	36	0	0	2	4	13	9	8
	TECNICO FUNC. PROF.	0	0	0	0	0	0	0	0
	TECNICO FUNC. TEC.	8	0	0	1	5	1	0	1
<b>TOTAL</b>	<b>54</b>	<b>0</b>	<b>2</b>	<b>4</b>	<b>12</b>	<b>17</b>	<b>10</b>	<b>9</b>	
EXTENSION UNIVERSITARIA DELEGACION CORRIENTES	ADMINISTRATIVO	12	0	1	3	1	2	0	5
	ASISTENTE	0	0	0	0	0	0	0	0
	MANT., PROD. Y SERV. GRALES	9	0	0	0	1	0	1	7
	TECNICO FUNC. PROF.	2	0	0	0	0	1	1	0
	TECNICO FUNC. TEC.	5	0	0	0	0	1	0	4
<b>TOTAL</b>	<b>28</b>	<b>0</b>	<b>1</b>	<b>3</b>	<b>2</b>	<b>4</b>	<b>2</b>	<b>16</b>	
EXTENSION UNIVERSITARIA DELEGACION RESISTENCIA	ADMINISTRATIVO	27	2	1	2	5	5	5	7
	ASISTENTE	0	0	0	0	0	0	0	0
	MANT., PROD. Y SERV. GRALES	18	0	0	0	1	2	4	11
	TECNICO FUNC. PROF.	2	0	0	1	0	1	0	0
	TECNICO FUNC. TEC.	13	0	1	3	3	6	0	0
<b>TOTAL</b>	<b>60</b>	<b>2</b>	<b>2</b>	<b>6</b>	<b>9</b>	<b>14</b>	<b>9</b>	<b>18</b>	
MEDICINA REGIONAL	ADMINISTRATIVO	9	1	1	4	1	0	0	2
	ASISTENTE	0	0	0	0	0	0	0	0
	MANT., PROD. Y SERV. GRALES	5	0	0	1	2	2	0	0
	TECNICO FUNC. PROF.	0	0	0	0	0	0	0	0
	TECNICO FUNC. TEC.	6	0	0	0	2	4	0	0
<b>TOTAL</b>	<b>20</b>	<b>1</b>	<b>1</b>	<b>5</b>	<b>5</b>	<b>6</b>	<b>0</b>	<b>2</b>	
RECTORADO	ADMINISTRATIVO	125	10	14	24	30	17	10	20
	ASISTENTE	0	0	0	0	0	0	0	0
	MANT., PROD. Y SERV. GRALES	34	0	1	2	2	10	10	9
	TECNICO FUNC. PROF.	44	3	10	5	11	15	0	0
	TECNICO FUNC. TEC.	41	0	0	8	12	20	0	1
<b>TOTAL</b>	<b>244</b>	<b>13</b>	<b>25</b>	<b>39</b>	<b>55</b>	<b>62</b>	<b>20</b>	<b>30</b>	
<b>TOTAL OTROS INSTITUTOS</b>		<b>725</b>	<b>18</b>	<b>42</b>	<b>104</b>	<b>131</b>	<b>189</b>	<b>80</b>	<b>161</b>
<b>TOTAL UNIVERSIDAD</b>		<b>1.629</b>	<b>24</b>	<b>104</b>	<b>219</b>	<b>268</b>	<b>356</b>	<b>254</b>	<b>404</b>

Fuente: Secretaría General de Planeamiento.

Las cifras corresponden a cargos ocupados al mes de diciembre de 2010,



Universidad Nacional del Nordeste  
Secretaría General de Planeamiento

**CUADRO Nº 18: PERSONAL NO DOCENTE AÑO 2010 POR CATEGORIA Y AGRUPAMIENTOS. VARONES**

UNIVERSIDAD	AGRUPAMIENTO	TOTAL	CATEGORIA						
			01	02	03	04	05	06	07
<b>TOTAL UNIVERSIDAD</b>	ADMINISTRATIVO	332	4	30	58	72	38	47	83
	ASISTENTE	21	0	0	6	7	6	0	2
	MANT., PROD. Y SERV. GRALES	395	0	2	16	40	95	92	150
	TECNICO FUNC. PROF.	43	2	9	7	6	16	1	2
	TECNICO FUNC. TEC.	140	0	2	24	39	43	12	20
	<b>TOTAL UNIVERSIDAD</b>	<b>931</b>	<b>6</b>	<b>43</b>	<b>111</b>	<b>164</b>	<b>198</b>	<b>152</b>	<b>257</b>

UNIVERSIDAD	AGRUPAMIENTO	TOTAL	CATEGORIA						
			01	02	03	04	05	06	07
<b>TOTAL UNIDADES ACADEMICAS</b>	ADMINISTRATIVO	201	2	20	33	38	21	37	50
	ASISTENTE	8	0	0	0	6	0	0	2
	MANT., PROD. Y SERV. GRALES	220	0	0	8	26	47	48	91
	TECNICO FUNC. PROF.	12	0	1	2	1	6	1	1
	TECNICO FUNC. TEC.	80	0	1	10	19	26	11	13
	<b>TOTAL UNIVERSIDAD</b>	<b>521</b>	<b>2</b>	<b>22</b>	<b>53</b>	<b>90</b>	<b>100</b>	<b>97</b>	<b>157</b>

UNIVERSIDAD	AGRUPAMIENTO	TOTAL	CATEGORIA						
			01	02	03	04	05	06	07
<b>TOTAL OTROS INSTITUTOS</b>	ADMINISTRATIVO	131	2	10	25	34	17	10	33
	ASISTENTE	13	0	0	6	1	6	0	0
	MANT., PROD. Y SERV. GRALES	175	0	2	8	14	48	44	59
	TECNICO FUNC. PROF.	31	2	8	5	5	10	0	1
	TECNICO FUNC. TEC.	60	0	1	14	20	17	1	7
	<b>TOTAL UNIVERSIDAD</b>	<b>410</b>	<b>4</b>	<b>21</b>	<b>58</b>	<b>74</b>	<b>98</b>	<b>55</b>	<b>100</b>



Universidad Nacional del Nordeste  
Secretaría General de Planeamiento

**CUADRO Nº18: PERSONAL NO DOCENTE AÑO 2010 POR CATEGORIA Y AGRUPAMIENTOS. VARONES.**

UNIDAD ACADEMICA	AGRUPAMIENTO	TOTAL	CATEGORIA						
			01	02	03	04	05	06	07
ARQUITECTURA Y URBANISMO	ADMINISTRATIVO	23	0	1	3	8	2	4	5
	ASISTENTE	0	0	0	0	0	0	0	0
	MANT., PROD. Y SERV. GRALES	20	0	0	1	3	0	5	11
	TECNICO FUNC. PROF.	0	0	0	0	0	0	0	0
	TECNICO FUNC. TEC.	6	0	0	1	0	4	0	1
	<b>TOTAL FACULTAD</b>	<b>49</b>	<b>0</b>	<b>1</b>	<b>5</b>	<b>11</b>	<b>6</b>	<b>9</b>	<b>17</b>
ARTES, DISEÑO Y CIENCIAS DE LA CULTURA	ADMINISTRATIVO	8	0	0	2	0	1	3	2
	ASISTENTE	0	0	0	0	0	0	0	0
	MANT., PROD. Y SERV. GRALES	0	0	0	0	0	0	0	0
	TECNICO FUNC. PROF.	0	0	0	0	0	0	0	0
	TECNICO FUNC. TEC.	0	0	0	0	0	0	0	0
	<b>TOTAL FACULTAD</b>	<b>8</b>	<b>0</b>	<b>0</b>	<b>2</b>	<b>0</b>	<b>1</b>	<b>3</b>	<b>2</b>
CIENCIAS AGRARIAS	ADMINISTRATIVO	11	0	3	3	3	0	1	1
	ASISTENTE	0	0	0	0	0	0	0	0
	MANT., PROD. Y SERV. GRALES	30	0	0	0	2	12	11	5
	TECNICO FUNC. PROF.	0	0	0	0	0	0	0	0
	TECNICO FUNC. TEC.	4	0	0	1	2	1	0	0
	<b>TOTAL FACULTAD</b>	<b>45</b>	<b>0</b>	<b>3</b>	<b>4</b>	<b>7</b>	<b>13</b>	<b>12</b>	<b>6</b>
CIENCIAS ECONOMICAS	ADMINISTRATIVO	22	0	3	5	5	1	4	4
	ASISTENTE	0	0	0	0	0	0	0	0
	MANT., PROD. Y SERV. GRALES	11	0	0	1	3	2	3	2
	TECNICO FUNC. PROF.	1	0	0	0	0	1	0	0
	TECNICO FUNC. TEC.	4	0	0	2	2	0	0	0
	<b>TOTAL FACULTAD</b>	<b>38</b>	<b>0</b>	<b>3</b>	<b>8</b>	<b>10</b>	<b>4</b>	<b>7</b>	<b>6</b>
CS. EXACTAS Y NATURALES Y AGRIM.	ADMINISTRATIVO	18	0	2	3	4	1	5	3
	ASISTENTE	0	0	0	0	0	0	0	0
	MANT., PROD. Y SERV. GRALES	27	0	0	2	3	4	7	11
	TECNICO FUNC. PROF.	0	0	0	0	0	0	0	0
	TECNICO FUNC. TEC.	10	0	0	0	2	2	4	2
	<b>TOTAL FACULTAD</b>	<b>55</b>	<b>0</b>	<b>2</b>	<b>5</b>	<b>9</b>	<b>7</b>	<b>16</b>	<b>16</b>
CIENCIAS VETERINARIAS	ADMINISTRATIVO	12	0	0	3	3	1	1	4
	ASISTENTE	0	0	0	0	0	0	0	0
	MANT., PROD. Y SERV. GRALES	33	0	0	1	4	13	1	14
	TECNICO FUNC. PROF.	10	0	1	2	1	5	1	0
	TECNICO FUNC. TEC.	0	0	0	0	0	0	0	0
	<b>TOTAL FACULTAD</b>	<b>55</b>	<b>0</b>	<b>1</b>	<b>6</b>	<b>8</b>	<b>19</b>	<b>3</b>	<b>18</b>



Universidad Nacional del Nordeste  
Secretaría General de Planeamiento

**CUADRO Nº 18: PERSONAL NO DOCENTE AÑO 2010 POR CATEGORIA Y AGRUPAMIENTOS. VARONES.**

UNIDAD ACADEMICA	AGRUPAMIENTO	TOTAL	CATEGORIA						
			01	02	03	04	05	06	07
DERECHO CIENCIAS SOC. Y POLITICAS	ADMINISTRATIVO	32	1	1	2	5	2	8	13
	ASISTENTE	0	0	0	0	0	0	0	0
	MANT., PROD. Y SERV. GRALES	15	0	0	0	2	0	4	9
	TECNICO FUNC. PROF.	0	0	0	0	0	0	0	0
	TECNICO FUNC. TEC.	7	0	0	0	3	1	2	1
<b>TOTAL FACULTAD</b>		<b>54</b>	<b>1</b>	<b>1</b>	<b>2</b>	<b>10</b>	<b>3</b>	<b>14</b>	<b>23</b>
HUMANIDADES	ADMINISTRATIVO	16	1	2	4	2	1	1	5
	ASISTENTE	0	0	0	0	0	0	0	0
	MANT., PROD. Y SERV. GRALES	11	0	0	0	2	0	1	8
	TECNICO FUNC. PROF.	0	0	0	0	0	0	0	0
	TECNICO FUNC. TEC.	4	0	0	1	2	0	0	1
<b>TOTAL FACULTAD</b>		<b>31</b>	<b>1</b>	<b>2</b>	<b>5</b>	<b>6</b>	<b>1</b>	<b>2</b>	<b>14</b>
INGENIERIA	ADMINISTRATIVO	17	0	3	5	1	4	1	3
	ASISTENTE	0	0	0	0	0	0	0	0
	MANT., PROD. Y SERV. GRALES	16	0	0	1	2	5	1	7
	TECNICO FUNC. PROF.	0	0	0	0	0	0	0	0
	TECNICO FUNC. TEC.	16	0	1	2	2	6	2	3
<b>TOTAL FACULTAD</b>		<b>49</b>	<b>0</b>	<b>4</b>	<b>8</b>	<b>5</b>	<b>15</b>	<b>4</b>	<b>13</b>
MEDICINA	ADMINISTRATIVO	21	0	2	0	3	6	5	5
	ASISTENTE	8	0	0	0	6	0	0	2
	MANT., PROD. Y SERV. GRALES	29	0	0	1	3	6	9	10
	TECNICO FUNC. PROF.	1	0	0	0	0	0	0	1
	TECNICO FUNC. TEC. (1)	17	0	0	1	5	8	3	0
<b>TOTAL FACULTAD</b>		<b>76</b>	<b>0</b>	<b>2</b>	<b>2</b>	<b>17</b>	<b>20</b>	<b>17</b>	<b>18</b>
ODONTOLOGIA	ADMINISTRATIVO	16	0	2	2	1	2	4	5
	ASISTENTE	0	0	0	0	0	0	0	0
	MANT., PROD. Y SERV. GRALES	25	0	0	1	1	4	6	13
	TECNICO FUNC. PROF.	0	0	0	0	0	0	0	0
	TECNICO FUNC. TEC.	11	0	0	2	1	3	0	5
<b>TOTAL FACULTAD</b>		<b>52</b>	<b>0</b>	<b>2</b>	<b>5</b>	<b>3</b>	<b>9</b>	<b>10</b>	<b>23</b>
<b>TOTAL FACULTADES</b>		<b>512</b>	<b>2</b>	<b>21</b>	<b>52</b>	<b>86</b>	<b>98</b>	<b>97</b>	<b>156</b>





Universidad Nacional del Nordeste  
Secretaría General de Planeamiento

**CUADRO Nº 18: PERSONAL NO DOCENTE AÑO 2010 POR CATEGORIA Y AGRUPAMIENTOS. VARONES.**

UNIDAD ACADEMICA	AGRUPAMIENTO	TOTAL	CATEGORIA						
			01	02	03	04	05	06	07
CS. CRIMINALISTICAS Y CRIMINOLOGIA	ADMINISTRATIVO	4	0	1	1	2	0	0	0
	ASISTENTE	0	0	0	0	0	0	0	0
	MANT., PROD. Y SERV. GRALES	2	0	0	0	0	1	0	1
	TECNICO FUNC. PROF.	0	0	0	0	0	0	0	0
	TECNICO FUNC. TEC.	1	0	0	0	0	1	0	0
	<b>TOTAL</b>	<b>7</b>	<b>0</b>	<b>1</b>	<b>1</b>	<b>2</b>	<b>2</b>	<b>0</b>	<b>1</b>
ECONOMIA AGROPECUARIA	ADMINISTRATIVO	1	0	0	0	1	0	0	0
	ASISTENTE	0	0	0	0	0	0	0	0
	MANT., PROD. Y SERV. GRALES	1	0	0	0	1	0	0	0
	TECNICO FUNC. PROF.	0	0	0	0	0	0	0	0
	TECNICO FUNC. TEC.	0	0	0	0	0	0	0	0
	<b>TOTAL</b>	<b>2</b>	<b>0</b>	<b>0</b>	<b>0</b>	<b>2</b>	<b>0</b>	<b>0</b>	<b>0</b>
AGROTECNICO	ADMINISTRATIVO	1	0	0	1	0	0	0	0
	ASISTENTE	0	0	0	0	0	0	0	0
	MANT., PROD. Y SERV. GRALES	0	0	0	0	0	0	0	0
	TECNICO FUNC. PROF.	0	0	0	0	0	0	0	0
	TECNICO FUNC. TEC.	4	0	0	0	0	4	0	0
	<b>TOTAL</b>	<b>5</b>	<b>0</b>	<b>0</b>	<b>1</b>	<b>0</b>	<b>4</b>	<b>0</b>	<b>0</b>
ASUNTOS ESTUDIANTILES	ADMINISTRATIVO	19	0	1	3	6	0	1	8
	ASISTENTE	10	0	0	5	1	4	0	0
	MANT., PROD. Y SERV. GRALES	12	0	0	0	1	5	2	4
	TECNICO FUNC. PROF.	2	0	0	0	0	2	0	0
	TECNICO FUNC. TEC.	0	0	0	0	0	0	0	0
	<b>TOTAL</b>	<b>43</b>	<b>0</b>	<b>1</b>	<b>8</b>	<b>8</b>	<b>11</b>	<b>3</b>	<b>12</b>
CAMPUS RESISTENCIA	ADMINISTRATIVO	5	0	2	2	0	0	1	0
	ASISTENTE	0	0	0	0	0	0	0	0
	MANT., PROD. Y SERV. GRALES	34	0	1	2	2	11	4	14
	TECNICO FUNC. PROF.	1	0	0	0	0	1	0	0
	TECNICO FUNC. TEC.	0	0	0	0	0	0	0	0
	<b>TOTAL</b>	<b>40</b>	<b>0</b>	<b>3</b>	<b>4</b>	<b>2</b>	<b>12</b>	<b>5</b>	<b>14</b>
CAMPUS CORRIENTES	ADMINISTRATIVO	0	0	0	0	0	0	0	0
	ASISTENTE	0	0	0	0	0	0	0	0
	MANT., PROD. Y SERV. GRALES	7	0	0	0	0	4	2	1
	TECNICO FUNC. PROF.	0	0	0	0	0	0	0	0
	TECNICO FUNC. TEC.	0	0	0	0	0	0	0	0
	<b>TOTAL</b>	<b>7</b>	<b>0</b>	<b>0</b>	<b>0</b>	<b>0</b>	<b>4</b>	<b>2</b>	<b>1</b>
CAMPUS LIBERTAD	ADMINISTRATIVO	1	0	0	0	0	0	1	0
	ASISTENTE	0	0	0	0	0	0	0	0
	MANT., PROD. Y SERV. GRALES	23	0	0	0	1	0	11	11
	TECNICO FUNC. PROF.	0	0	0	0	0	0	0	0
	TECNICO FUNC. TEC.	1	0	0	0	0	0	0	1
	<b>TOTAL</b>	<b>25</b>	<b>0</b>	<b>0</b>	<b>0</b>	<b>1</b>	<b>0</b>	<b>12</b>	<b>12</b>
DIRECCION DE BIBLIOTECAS	ADMINISTRATIVO	5	0	2	2	0	0	0	1
	ASISTENTE	0	0	0	0	0	0	0	0
	MANT., PROD. Y SERV. GRALES	4	0	0	1	1	0	1	1
	TECNICO FUNC. PROF.	1	0	0	0	0	0	0	1
	TECNICO FUNC. TEC.	7	0	0	3	3	0	1	0
	<b>TOTAL</b>	<b>17</b>	<b>0</b>	<b>2</b>	<b>6</b>	<b>4</b>	<b>0</b>	<b>2</b>	<b>3</b>



Universidad Nacional del Nordeste  
Secretaría General de Planeamiento

**CUADRO Nº 18: PERSONAL NO DOCENTE AÑO 2010 POR CATEGORIA Y AGRUPAMIENTOS. VARONES.**

OTROS INSTITUTOS	AGRUPAMIENTO	TOTAL	CATEGORIA						
			01	02	03	04	05	06	07
OBRA SOCIAL	ADMINISTRATIVO	25	1	0	2	6	6	3	7
	ASISTENTE	2	0	0	0	2	2	0	0
	MANT., PROD. Y SERV. GRALES	5	0	0	0	1	2	2	
	TECNICO FUNC. PROF.	4	0	0	3	0	1	0	0
	TECNICO FUNC. TEC.	5	0	0	3	1	1	0	0
	<b>TOTAL</b>	<b>41</b>	<b>1</b>	<b>0</b>	<b>8</b>	<b>7</b>	<b>11</b>	<b>5</b>	<b>9</b>
E.R.A.G.I.A	ADMINISTRATIVO	4	0	1	0	1	1	1	0
	ASISTENTE	1	0	0	1	0	0	0	0
	MANT., PROD. Y SERV. GRALES	35	0	0	2	4	13	9	7
	TECNICO FUNC. PROF.	0	0	0	0	0	0	0	0
	TECNICO FUNC. TEC.	6	0	0	0	5	0	0	1
	<b>TOTAL</b>	<b>46</b>	<b>0</b>	<b>1</b>	<b>3</b>	<b>10</b>	<b>14</b>	<b>10</b>	<b>8</b>
EXTENSION UNIVERSITARIA DELEGACION CORRIENTES	ADMINISTRATIVO	4	0	0	1	1	0	0	2
	ASISTENTE	0	0	0	0	0	0	0	0
	MANT., PROD. Y SERV. GRALES	8	0	0	0	1	0	1	6
	TECNICO FUNC. PROF.	1	0	0	0	0	1	0	0
	TECNICO FUNC. TEC.	5	0	0	0	0	1	0	4
	<b>TOTAL</b>	<b>18</b>	<b>0</b>	<b>0</b>	<b>1</b>	<b>2</b>	<b>2</b>	<b>1</b>	<b>12</b>
EXTENSION UNIVERSITARIA DELEGACION RESISTENCIA	ADMINISTRATIVO	13	1	1	1	2	5	1	2
	ASISTENTE	0	0	0	0	0	0	0	0
	MANT., PROD. Y SERV. GRALES	14	0	0	0	1	2	4	7
	TECNICO FUNC. PROF.	1	0	0	0	0	1	0	0
	TECNICO FUNC. TEC.	11	0	1	2	3	5	0	0
	<b>TOTAL</b>	<b>39</b>	<b>1</b>	<b>2</b>	<b>3</b>	<b>6</b>	<b>13</b>	<b>5</b>	<b>9</b>
MEDICINA REGIONAL	ADMINISTRATIVO	4	0	1	2	0	0	0	1
	ASISTENTE	0	0	0	0	0	0	0	0
	MANT., PROD. Y SERV. GRALES	4	0	0	1	1	2	0	0
	TECNICO FUNC. PROF.	0	0	0	0	0	0	0	0
	TECNICO FUNC. TEC.	1	0	0	0	1	0	0	0
	<b>TOTAL</b>	<b>9</b>	<b>0</b>	<b>1</b>	<b>3</b>	<b>2</b>	<b>2</b>	<b>0</b>	<b>1</b>
RECTORADO	ADMINISTRATIVO	50	0	2	11	18	5	2	12
	ASISTENTE	0	0	0	0	0	0	0	0
	MANT., PROD. Y SERV. GRALES	29	0	1	2	2	10	8	6
	TECNICO FUNC. PROF.	21	2	8	2	5	4	0	0
	TECNICO FUNC. TEC.	20	0	0	6	7	6	0	1
	<b>TOTAL</b>	<b>120</b>	<b>2</b>	<b>11</b>	<b>21</b>	<b>32</b>	<b>25</b>	<b>10</b>	<b>19</b>
<b>TOTAL OTROS INSTITUTOS</b>		<b>419</b>	<b>4</b>	<b>22</b>	<b>59</b>	<b>78</b>	<b>100</b>	<b>55</b>	<b>101</b>
<b>TOTAL UNIVERSIDAD</b>		<b>931</b>	<b>6</b>	<b>43</b>	<b>111</b>	<b>164</b>	<b>198</b>	<b>152</b>	<b>257</b>

Fuente: Secretaría General de Planeamiento.

Las cifras corresponden a cargos ocupados al mes de diciembre de 2010,



Universidad Nacional del Nordeste  
Secretaría General de Planeamiento

**CUADRO Nº 18: PERSONAL NO DOCENTE AÑO 2010 POR CATEGORIA Y AGRUPAMIENTOS. MUJERES**

UNIVERSIDAD	AGRUPAMIENTO	TOTAL	CATEGORIA						
			01	02	03	04	05	06	07
<b>TOTAL UNIVERSIDAD</b>	ADMINISTRATIVO	461	16	50	77	64	83	74	97
	ASISTENTE	33	0	1	2	9	20	0	1
	MANT., PROD. Y SERV. GRALES	65	0	0	2	3	5	18	37
	TECNICO FUNC. PROF.	47	2	4	8	8	20	1	4
	TECNICO FUNC. TEC.	92	0	6	19	20	30	9	8
	<b>TOTAL UNIVERSIDAD</b>	<b>698</b>	<b>18</b>	<b>61</b>	<b>108</b>	<b>104</b>	<b>158</b>	<b>102</b>	<b>147</b>

UNIVERSIDAD	AGRUPAMIENTO	TOTAL	CATEGORIA						
			01	02	03	04	05	06	07
<b>TOTAL UNIDADES ACADEMICAS</b>	ADMINISTRATIVO	297	4	34	51	42	50	55	61
	ASISTENTE	5	0	0	0	3	2	0	0
	MANT., PROD. Y SERV. GRALES	40	0	0	1	1	4	14	20
	TECNICO FUNC. PROF.	13	0	1	3	0	5	0	4
	TECNICO FUNC. TEC.	49	0	6	12	10	8	8	5
	<b>TOTAL UNIVERSIDAD</b>	<b>404</b>	<b>4</b>	<b>41</b>	<b>67</b>	<b>56</b>	<b>69</b>	<b>77</b>	<b>90</b>

UNIVERSIDAD	AGRUPAMIENTO	TOTAL	CATEGORIA						
			01	02	03	04	05	06	07
<b>TOTAL OTROS INSTITUTOS</b>	ADMINISTRATIVO	164	12	16	26	22	33	19	36
	ASISTENTE	28	0	1	2	6	18	0	1
	MANT., PROD. Y SERV. GRALES	25	0	0	1	2	1	4	17
	TECNICO FUNC. PROF.	34	2	3	5	8	15	1	0
	TECNICO FUNC. TEC.	43	0	0	7	10	22	1	3
	<b>TOTAL UNIVERSIDAD</b>	<b>294</b>	<b>14</b>	<b>20</b>	<b>41</b>	<b>48</b>	<b>89</b>	<b>25</b>	<b>57</b>



Universidad Nacional del Nordeste  
Secretaría General de Planeamiento

**CUADRO Nº18: PERSONAL NO DOCENTE AÑO 2010 POR CATEGORIA Y AGRUPAMIENTOS. MUJERES.**

UNIDAD ACADEMICA	AGRUPAMIENTO	TOTAL	CATEGORIA						
			01	02	03	04	05	06	07
ARQUITECTURA Y URBANISMO	ADMINISTRATIVO	23	0	5	3	1	4	7	3
	ASISTENTE	0	0	0	0	0	0	0	0
	MANT., PROD. Y SERV. GRALES	4	0	0	0	0	1	2	1
	TECNICO FUNC. PROF.	0	0	0	0	0	0	0	0
	TECNICO FUNC. TEC.	7	0	1	3	3	0	0	0
	<b>TOTAL FACULTAD</b>	<b>34</b>	<b>0</b>	<b>6</b>	<b>6</b>	<b>4</b>	<b>5</b>	<b>9</b>	<b>4</b>
ARTES, DISEÑO Y CIENCIAS DE LA CULTURA	ADMINISTRATIVO	14	0	0	1	3	4	6	0
	ASISTENTE	0	0	0	0	0	0	0	0
	MANT., PROD. Y SERV. GRALES	0	0	0	0	0	0	0	0
	TECNICO FUNC. PROF.	0	0	0	0	0	0	0	0
	TECNICO FUNC. TEC.	0	0	0	0	0	0	0	0
	<b>TOTAL FACULTAD</b>	<b>14</b>	<b>0</b>	<b>0</b>	<b>1</b>	<b>3</b>	<b>4</b>	<b>6</b>	<b>0</b>
CIENCIAS AGRARIAS	ADMINISTRATIVO	14	0	2	5	1	1	1	4
	ASISTENTE	0	0	0	0	0	0	0	0
	MANT., PROD. Y SERV. GRALES	3	0	0	0	0	0	0	3
	TECNICO FUNC. PROF.	1	0	0	0	0	1	0	0
	TECNICO FUNC. TEC.	4	0	1	1	1	1	0	0
	<b>TOTAL FACULTAD</b>	<b>22</b>	<b>0</b>	<b>3</b>	<b>6</b>	<b>2</b>	<b>3</b>	<b>1</b>	<b>7</b>
CIENCIAS ECONOMICAS	ADMINISTRATIVO	28	0	3	8	10	2	2	3
	ASISTENTE	0	0	0	0	0	0	0	0
	MANT., PROD. Y SERV. GRALES	6	0	0	0	0	1	4	1
	TECNICO FUNC. PROF.	1	0	0	0	0	1	0	0
	TECNICO FUNC. TEC.	2	0	1	1	0	0	0	0
	<b>TOTAL FACULTAD</b>	<b>37</b>	<b>0</b>	<b>4</b>	<b>9</b>	<b>10</b>	<b>4</b>	<b>6</b>	<b>4</b>
CS. EXACTAS Y NATURALES Y AGRIM.	ADMINISTRATIVO	31	1	3	3	3	6	11	4
	ASISTENTE	0	0	0	0	0	0	0	0
	MANT., PROD. Y SERV. GRALES	6	0	0	0	0	0	1	5
	TECNICO FUNC. PROF.	1	0	1	0	0	0	0	0
	TECNICO FUNC. TEC.	7	0	1	2	2	2	0	0
	<b>TOTAL FACULTAD</b>	<b>45</b>	<b>1</b>	<b>5</b>	<b>5</b>	<b>5</b>	<b>8</b>	<b>12</b>	<b>9</b>
CIENCIAS VETERINARIAS	ADMINISTRATIVO	29	1	6	5	8	3	3	3
	ASISTENTE	0	0	0	0	0	0	0	0
	MANT., PROD. Y SERV. GRALES	1	0	0	0	0	0	0	1
	TECNICO FUNC. PROF.	9	0	0	2	0	3	0	4
	TECNICO FUNC. TEC.	0	0	0	0	0	0	0	0
	<b>TOTAL FACULTAD</b>	<b>39</b>	<b>1</b>	<b>6</b>	<b>7</b>	<b>8</b>	<b>6</b>	<b>3</b>	<b>8</b>



Universidad Nacional del Nordeste  
Secretaría General de Planeamiento

**CUADRO Nº 18: PERSONAL NO DOCENTE AÑO 2010 POR CATEGORIA Y AGRUPAMIENTOS. MUJERES.**

UNIDAD ACADÉMICA	AGRUPAMIENTO	TOTAL	CATEGORIA						
			01	02	03	04	05	06	07
DERECHO CIENCIAS SOC. Y POLITICAS	ADMINISTRATIVO	36	0	5	7	4	6	5	9
	ASISTENTE	0	0	0	0	0	0	0	0
	MANT., PROD. Y SERV. GRALES	1	0	0	0	0	0	0	1
	TECNICO FUNC. PROF.	0	0	0	0	0	0	0	0
	TECNICO FUNC. TEC.	10	0	1	2	2	2	2	1
	<b>TOTAL FACULTAD</b>	<b>47</b>	<b>0</b>	<b>6</b>	<b>9</b>	<b>6</b>	<b>8</b>	<b>7</b>	<b>11</b>
HUMANIDADES	ADMINISTRATIVO	23	0	3	2	2	1	2	13
	ASISTENTE	0	0	0	0	0	0	0	0
	MANT., PROD. Y SERV. GRALES	2	0	0	1	0	0	0	1
	TECNICO FUNC. PROF.	0	0	0	0	0	0	0	0
	TECNICO FUNC. TEC.	2	0	0	1	0	0	0	1
	<b>TOTAL FACULTAD</b>	<b>27</b>	<b>0</b>	<b>3</b>	<b>4</b>	<b>2</b>	<b>1</b>	<b>2</b>	<b>15</b>
INGENIERIA	ADMINISTRATIVO	25	1	2	3	2	6	2	9
	ASISTENTE	0	0	0	0	0	0	0	0
	MANT., PROD. Y SERV. GRALES	6	0	0	0	0	0	5	1
	TECNICO FUNC. PROF.	0	0	0	0	0	0	0	0
	TECNICO FUNC. TEC.	0	0	0	0	0	0	0	0
	<b>TOTAL FACULTAD</b>	<b>31</b>	<b>1</b>	<b>2</b>	<b>3</b>	<b>2</b>	<b>6</b>	<b>7</b>	<b>10</b>
MEDICINA	ADMINISTRATIVO	44	1	2	6	3	15	10	7
	ASISTENTE	5	0	0	0	3	2	0	0
	MANT., PROD. Y SERV. GRALES	7	0	0	0	0	2	1	4
	TECNICO FUNC. PROF.	1	0	0	1	0	0	0	0
	TECNICO FUNC. TEC.	8	0	0	1	1	2	4	0
	<b>TOTAL FACULTAD</b>	<b>65</b>	<b>1</b>	<b>2</b>	<b>8</b>	<b>7</b>	<b>21</b>	<b>15</b>	<b>11</b>
ODONTOLOGIA	ADMINISTRATIVO	20	0	3	4	1	2	6	4
	ASISTENTE	0	0	0	0	0	0	0	0
	MANT., PROD. Y SERV. GRALES	2	0	0	0	0	0	1	1
	TECNICO FUNC. PROF.	0	0	0	0	0	0	0	0
	TECNICO FUNC. TEC.	9	0	1	1	1	1	2	3
	<b>TOTAL FACULTAD</b>	<b>31</b>	<b>0</b>	<b>4</b>	<b>5</b>	<b>2</b>	<b>3</b>	<b>9</b>	<b>8</b>
<b>TOTAL FACULTADES</b>		<b>392</b>	<b>4</b>	<b>41</b>	<b>63</b>	<b>51</b>	<b>69</b>	<b>77</b>	<b>87</b>



Universidad Nacional del Nordeste  
Secretaría General de Planeamiento

**CUADRO Nº 18: PERSONAL NO DOCENTE AÑO 2010 POR CATEGORIA Y AGRUPAMIENTOS. MUJERES.**

UNIDAD ACADEMICA	AGRUPAMIENTO	TOTAL	CATEGORIA						
			01	02	03	04	05	06	07
CS. CRIMINALISITICAS Y CRIMINOLOGIA	ADMINISTRATIVO	7	0	0	3	3	0	0	1
	ASISTENTE	0	0	0	0	0	0	0	0
	MANT., PROD. Y SERV. GRALES	1	0	0	0	1	0	0	0
	TECNICO FUNC. PROF.	0	0	0	0	0	0	0	0
	TECNICO FUNC. TEC.	0	0	0	0	0	0	0	0
<b>TOTAL</b>	<b>8</b>	<b>0</b>	<b>0</b>	<b>3</b>	<b>4</b>	<b>0</b>	<b>0</b>	<b>1</b>	
ECONOMIA AGROPECUARIA	ADMINISTRATIVO	3	0	0	1	1	0	0	1
	ASISTENTE	0	0	0	0	0	0	0	0
	MANT., PROD. Y SERV. GRALES	1	0	0	0	0	0	0	1
	TECNICO FUNC. PROF.	0	0	0	0	0	0	0	0
	TECNICO FUNC. TEC.	0	0	0	0	0	0	0	0
<b>TOTAL</b>	<b>4</b>	<b>0</b>	<b>0</b>	<b>1</b>	<b>1</b>	<b>0</b>	<b>0</b>	<b>2</b>	
AGROTECNICO	ADMINISTRATIVO	1	0	0	1	0	0	0	0
	ASISTENTE	0	0	0	0	0	0	0	0
	MANT., PROD. Y SERV. GRALES	1	0	0	0	0	0	1	0
	TECNICO FUNC. PROF.	0	0	0	0	0	0	0	0
	TECNICO FUNC. TEC.	0	0	0	0	0	0	0	0
<b>TOTAL</b>	<b>2</b>	<b>0</b>	<b>0</b>	<b>1</b>	<b>0</b>	<b>0</b>	<b>1</b>	<b>0</b>	
ASUNTOS ESTUDIANTILES	ADMINISTRATIVO	18	0	0	3	2	5	2	6
	ASISTENTE	17	0	1	1	5	9	0	1
	MANT., PROD. Y SERV. GRALES	3	0	0	1	0	1	0	1
	TECNICO FUNC. PROF.	1	0	0	0	1	0	0	0
	TECNICO FUNC. TEC.	0	0	0	0	0	0	0	0
<b>TOTAL</b>	<b>39</b>	<b>0</b>	<b>1</b>	<b>5</b>	<b>8</b>	<b>15</b>	<b>2</b>	<b>8</b>	
CAMPUS RESISTENCIA	ADMINISTRATIVO	1	0	0	0	0	1	0	0
	ASISTENTE	0	0	0	0	0	0	0	0
	MANT., PROD. Y SERV. GRALES	0	0	0	0	0	0	0	0
	TECNICO FUNC. PROF.	2	0	0	1	0	1	0	0
	TECNICO FUNC. TEC.	0	0	0	0	0	0	0	0
<b>TOTAL</b>	<b>3</b>	<b>0</b>	<b>0</b>	<b>1</b>	<b>0</b>	<b>2</b>	<b>0</b>	<b>0</b>	
CAMPUS CORRIENTES	ADMINISTRATIVO	0	0	0	0	0	0	0	0
	ASISTENTE	0	0	0	0	0	0	0	0
	MANT., PROD. Y SERV. GRALES	0	0	0	0	0	0	0	0
	TECNICO FUNC. PROF.	0	0	0	0	0	0	0	0
	TECNICO FUNC. TEC.	0	0	0	0	0	0	0	0
<b>TOTAL</b>	<b>0</b>	<b>0</b>	<b>0</b>	<b>0</b>	<b>0</b>	<b>0</b>	<b>0</b>	<b>0</b>	
CAMPUS LIBERTAD	ADMINISTRATIVO	0	0	0	0	0	0	0	0
	ASISTENTE	0	0	0	0	0	0	0	0
	MANT., PROD. Y SERV. GRALES	3	0	0	0	0	0	0	3
	TECNICO FUNC. PROF.	0	0	0	0	0	0	0	0
	TECNICO FUNC. TEC.	0	0	0	0	0	0	0	0
<b>TOTAL</b>	<b>3</b>	<b>0</b>	<b>0</b>	<b>0</b>	<b>0</b>	<b>0</b>	<b>0</b>	<b>3</b>	
DIRECCION DE BIBLIOTECAS	ADMINISTRATIVO	5	0	0	1	1	1	1	1
	ASISTENTE	0	0	0	0	0	0	0	0
	MANT., PROD. Y SERV. GRALES	2	0	0	0	1	0	1	0
	TECNICO FUNC. PROF.	3	1	1	0	0	1	0	0
	TECNICO FUNC. TEC.	9	0	0	3	3	0	1	2
<b>TOTAL</b>	<b>19</b>	<b>1</b>	<b>1</b>	<b>4</b>	<b>5</b>	<b>2</b>	<b>3</b>	<b>3</b>	



Universidad Nacional del Nordeste  
Secretaría General de Planeamiento

**CUADRO Nº 18: PERSONAL NO DOCENTE AÑO 2010 POR CATEGORIA Y AGRUPAMIENTOS. MUJERES.**

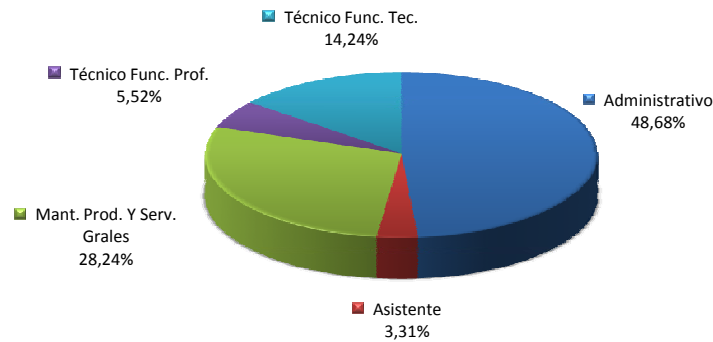
OTROS INSTITUTOS	AGRUPAMIENTO	TOTAL	CATEGORIA						
			01	02	03	04	05	06	07
OBRA SOCIAL	ADMINISTRATIVO	32	0	2	3	1	10	4	12
	ASISTENTE	11	0	0	1	1	9	0	0
	MANT., PROD. Y SERV. GRALES	4	0	0	0	0	0	0	4
	TECNICO FUNC. PROF.	3	0	0	0	1	2	0	0
	TECNICO FUNC. TEC.	4	0	0	0	1	2	0	1
	<b>TOTAL</b>	<b>54</b>	<b>0</b>	<b>2</b>	<b>4</b>	<b>4</b>	<b>23</b>	<b>4</b>	<b>17</b>
E.R.A.G.I.A	ADMINISTRATIVO	5	0	1	0	2	2	0	0
	ASISTENTE	0	0	0	0	0	0	0	0
	MANT., PROD. Y SERV. GRALES	1	0	0	0	0	0	0	1
	TECNICO FUNC. PROF.	0	0	0	0	0	0	0	0
	TECNICO FUNC. TEC.	2	0	0	1	0	1	0	0
	<b>TOTAL</b>	<b>8</b>	<b>0</b>	<b>1</b>	<b>1</b>	<b>2</b>	<b>3</b>	<b>0</b>	<b>1</b>
EXTENSION UNIVERSITARIA DELEGACION CORRIENTES	ADMINISTRATIVO	8	0	1	2	0	2	0	3
	ASISTENTE	0	0	0	0	0	0	0	0
	MANT., PROD. Y SERV. GRALES	1	0	0	0	0	0	0	1
	TECNICO FUNC. PROF.	1	0	0	0	0	0	1	0
	TECNICO FUNC. TEC.	0	0	0	0	0	0	0	0
	<b>TOTAL</b>	<b>10</b>	<b>0</b>	<b>1</b>	<b>2</b>	<b>0</b>	<b>2</b>	<b>1</b>	<b>4</b>
EXTENSION UNIVERSITARIA DELEGACION RESISTENCIA	ADMINISTRATIVO	14	1	0	1	3	0	4	5
	ASISTENTE	0	0	0	0	0	0	0	0
	MANT., PROD. Y SERV. GRALES	4	0	0	0	0	0	0	4
	TECNICO FUNC. PROF.	1	0	0	1	0	0	0	0
	TECNICO FUNC. TEC.	2	0	0	1	0	1	0	0
	<b>TOTAL</b>	<b>21</b>	<b>1</b>	<b>0</b>	<b>3</b>	<b>3</b>	<b>1</b>	<b>4</b>	<b>9</b>
MEDICINA REGIONAL	ADMINISTRATIVO	5	1	0	2	1	0	0	1
	ASISTENTE	0	0	0	0	0	0	0	0
	MANT., PROD. Y SERV. GRALES	1	0	0	0	1	0	0	0
	TECNICO FUNC. PROF.	0	0	0	0	0	0	0	0
	TECNICO FUNC. TEC.	5	0	0	0	1	4	0	0
	<b>TOTAL</b>	<b>11</b>	<b>1</b>	<b>0</b>	<b>2</b>	<b>3</b>	<b>4</b>	<b>0</b>	<b>1</b>
RECTORADO	ADMINISTRATIVO	75	10	12	13	12	12	8	8
	ASISTENTE	0	0	0	0	0	0	0	0
	MANT., PROD. Y SERV. GRALES	5	0	0	0	0	0	2	3
	TECNICO FUNC. PROF.	23	1	2	3	6	11	0	0
	TECNICO FUNC. TEC.	21	0	0	2	5	14	0	0
	<b>TOTAL</b>	<b>124</b>	<b>11</b>	<b>14</b>	<b>18</b>	<b>23</b>	<b>37</b>	<b>10</b>	<b>11</b>
<b>TOTAL OTROS INSTITUTOS</b>		<b>306</b>	<b>14</b>	<b>20</b>	<b>45</b>	<b>53</b>	<b>89</b>	<b>25</b>	<b>60</b>
<b>TOTAL UNIVERSIDAD</b>		<b>698</b>	<b>18</b>	<b>61</b>	<b>108</b>	<b>104</b>	<b>158</b>	<b>102</b>	<b>147</b>

Fuente: Secretaría General de Planeamiento.

Las cifras corresponden a cargos ocupados al mes de diciembre de 2010,

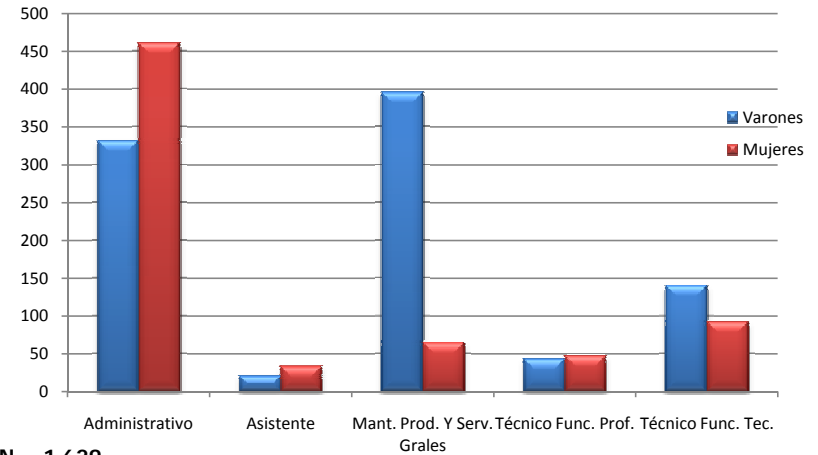


**Gráfico Nº 1: No-Docentes Año 2010  
Según Agrupamientos.**



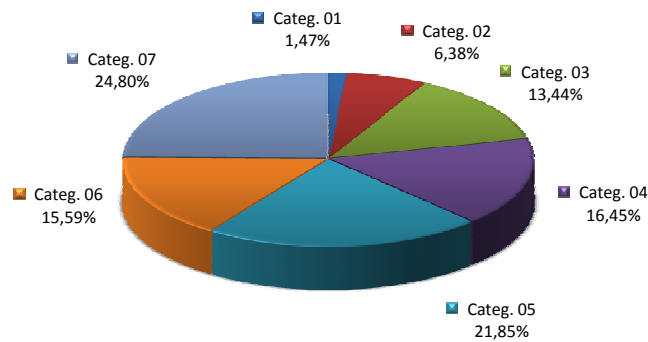
N = 1.629

**Gráfico Nº 2: No-Docentes Año 2010  
Según Agrupamientos Por Género.**



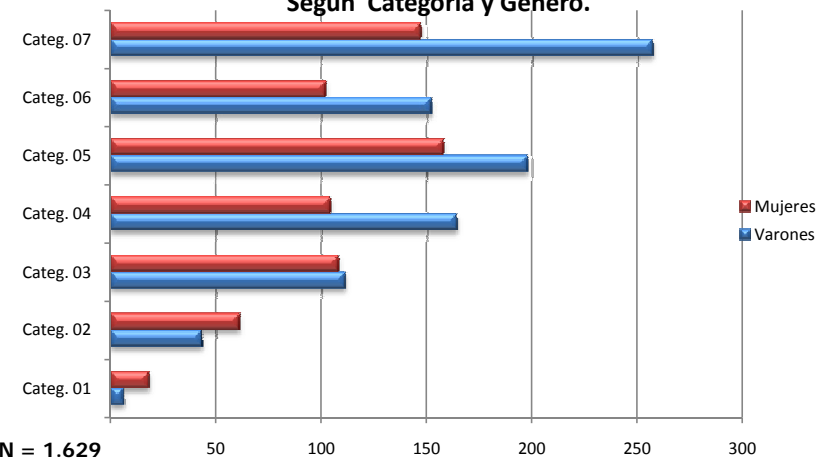
N = 1.629

**Gráfico Nº 3: No-Docentes Año 2010  
Según Categoría.**



N = 1.629

**Gráfico Nº 4: No-Docentes Año 2010  
Según Categoría y Género.**



N = 1.629