



Universidad Nacional del Nordeste  
Secretaría General de Planeamiento

**CUADRO N° 1: NUEVOS INSCRIPTOS AÑO 2016 POR UNIDAD ACADÉMICA Y CARRERA SEGUN GÉNERO.**

FACULTADES	CARRERAS		TOTAL	VARONES	MUJERES
<b>TOTAL UNIVERSIDAD</b>			12.356	5.472	6.884
ARQUITECTURA Y URBANISMO	ARQUITECTURA		596	292	304
	DISEÑO GRAFICO		271	144	127
	<b>Total - Arquitectura y Urbanismo</b>		<b>867</b>	<b>436</b>	<b>431</b>
ARTES, DISEÑO Y CIENCIAS DE LA CULTURA	Sede Central	LICENCIATURA EN ARTES COMBINADAS	124	46	78
		LIC. EN GESTION Y DESARROLLO CULTURAL	46	16	30
		TEC. EN DISEÑO DE IMAGEN, SONIDO Y MULTIMEDIA	535	305	230
	<b>Total - Sede Central</b>		<b>705</b>	<b>367</b>	<b>338</b>
	Sede Corrientes	TECNICATURA EN TURISMO	157	65	92
<b>Total - Sede Corrientes</b>		<b>157</b>	<b>65</b>	<b>92</b>	
<b>Total - Artes, Diseño y Cs. de la Cultura</b>			<b>862</b>	<b>432</b>	<b>430</b>
CIENCIAS AGRARIAS	Sede Central	INGENIERIA AGRONOMICA	279	179	100
		<b>Total - Sede Central</b>	<b>279</b>	<b>179</b>	<b>100</b>
	Extensiones Áulicas	INGENIERIA AGRONOMICA	0	0	0
<b>Total - Ext. Áulicas</b>		<b>0</b>	<b>0</b>	<b>0</b>	
<b>Total - Cs. Agrarias</b>			<b>279</b>	<b>179</b>	<b>100</b>
CIENCIAS ECONOMICAS	Sede Central	CBC - CICLO BASICO COMUN	1.117	572	545
		TAGIU	0	0	0
		<b>Total - Sede Central</b>	<b>1.117</b>	<b>572</b>	<b>545</b>
	Extensiones Áulicas	CBC - CICLO BASICO COMUN	71	38	33
	<b>Total - Ext. Áulicas</b>		<b>71</b>	<b>38</b>	<b>33</b>
	Sede Paso de los Libres	LICENCIATURA EN COMERCIO EXTERIOR	0	0	0
<b>Total - Sede P. de los Libres</b>		<b>0</b>	<b>0</b>	<b>0</b>	
Sede Corrientes	LICENCIATURA EN RELACIONES LABORALES	137	42	95	
<b>Total - Sede Corrientes</b>		<b>137</b>	<b>42</b>	<b>95</b>	
<b>Total - Ciencias Económicas</b>			<b>1.325</b>	<b>652</b>	<b>673</b>
CIENCIAS EXACTAS NATURALES Y AGRIMENSURA	BIOQUIMICA		152	38	114
	GUARDAPARQUES		0	0	0
	INGENIERIA ELECTRICA		103	95	8
	INGENIERIA EN AGRIMENSURA		79	43	36
	INGENIERIA EN ELECTRONICA		125	109	16
	LICENCIATURA EN CIENCIAS BIOLÓGICAS		142	45	97
	LICENCIATURA EN CIENCIAS FÍSICAS		28	17	11
	LICENCIATURA EN CIENCIAS QUÍMICAS		31	13	18
	LICENCIATURA EN MATEMÁTICA		53	20	33
	LICENCIATURA EN SISTEMAS DE INFORMACION		286	226	60
	PROFESORADO EN BIOLOGIA		126	36	90
	PROFESORADO EN CIENCIAS QUÍMICAS Y DEL AMBIENTE		62	20	42
	PROFESORADO EN FISICA		27	14	13
	PROFESORADO EN MATEMÁTICA		119	55	64
	<b>Total - Cs. Exactas y Nat. Y Agrimensura</b>		<b>1.333</b>	<b>731</b>	<b>602</b>
CS. VETERINARIAS	Sede Central	MEDICINA VETERINARIA	420	175	245
		<b>Total - Sede Central</b>	<b>420</b>	<b>175</b>	<b>245</b>
	Sede Curuzú Cuatía	TEC. EN ADMINISTRACION DE EMPRESAS <sup>(1)</sup>	101	53	48
<b>Total - Sede Curuzú Cuatía</b>		<b>101</b>	<b>53</b>	<b>48</b>	
<b>Total - Ciencias Veterinarias</b>			<b>521</b>	<b>228</b>	<b>293</b>



Universidad Nacional del Nordeste  
Secretaría General de Planeamiento

**CUADRO N° 1: NUEVOS INSCRIPTOS AÑO 2016 POR UNIDAD ACADÉMICA Y CARRERA SEGUN GÉNERO.**

FACULTADES	CARRERAS		TOTAL	VARONES	MUJERES
DERECHO CIENCIAS SOCIALES Y POLÍTICAS	Sede Central	ABOGACIA	2.004	936	1.068
		ABOGACIA - CICLO DE COMPLEMENTACION	0	0	0
		ESCRIBANO PUBLICO NACIONAL	0	0	0
		MARTILLERO PUBLICO Y COR. DE COMERCIO	24	18	6
		PROCURACION	121	44	77
	<b>Total - Sede Central</b>		<b>2.149</b>	<b>998</b>	<b>1.151</b>
	Extensiones Áulicas	ABOGACIA	910	396	514
		ABOGACIA - CICLO DE COMPLEMENTACION	0	0	0
		ESCRIBANO PUBLICO NACIONAL	0	0	0
		MARTILLERO PUBLICO Y COR. DE COMERCIO	4	2	2
<b>Total - Ext. Áulicas</b>		<b>914</b>	<b>398</b>	<b>516</b>	
<b>Total - Derecho, Cs. Sociales y Políticas</b>			<b>3.063</b>	<b>1.396</b>	<b>1.667</b>
HUMANIDADES	Sede Central	LICENCIATURA EN CS. DE LA EDUCACION	102	22	80
		LICENCIATURA EN CS. DE LA INFORMACION	116	33	83
		LICENCIATURA EN EDUCACION INICIAL	70	1	69
		LICENCIATURA EN FILOSOFIA	34	20	14
		LICENCIATURA EN GEOGRAFIA	20	9	11
		LICENCIATURA EN HISTORIA	35	22	13
		LICENCIATURA EN LETRAS	50	7	43
		PROFESORADO EN CS. DE LA EDUCACION	139	31	108
		PROFESORADO EN EDUCACION INICIAL	246	1	245
		PROFESORADO EN FILOSOFIA	33	18	15
		PROFESORADO EN GEOGRAFIA	41	21	20
		PROFESORADO EN HISTORIA	104	52	52
	PROFESORADO EN LETRAS	74	17	57	
	<b>Total - Sede Central</b>		<b>1.064</b>	<b>254</b>	<b>810</b>
	Sede Corrientes	LICENCIATURA EN COMUNICACIÓN SOCIAL	190	96	94
	<b>Total - Sede Corrientes</b>		<b>190</b>	<b>96</b>	<b>94</b>
	<b>Total - Humanidades</b>			<b>1.254</b>	<b>350</b>
INGENIERIA	Sede Central	INGENIERIA CIVIL	310	196	114
		INGENIERIA ELECTROMECANICA	138	123	15
		INGENIERIA MECANICA	46	45	1
		TECNICATURA EN GESTION AMBIENTAL (MV)	0	0	0
		<b>Total - Sede Central</b>		<b>494</b>	<b>364</b>
	Extensiones Áulicas	INGENIERIA CIVIL	0	0	0
		INGENIERIA ELECTROMECANICA	0	0	0
		INGENIERIA MECANICA	0	0	0
		TEC. UNIVERSITARIA EN INFORMATICA	0	0	0
		<b>Total - Ext. Áulicas</b>		<b>0</b>	<b>0</b>
<b>Total - Ingeniería</b>			<b>494</b>	<b>364</b>	<b>130</b>
MEDICINA	Sede Central	LICENCIATURA EN ENFERMERIA	244	42	202
		LIC. EN KINESIOLOGIA Y FISIATRIA	525	174	351
		MEDICINA	894	294	600
	<b>Total - Sede Central</b>		<b>1.663</b>	<b>510</b>	<b>1.153</b>
	Extensiones Áulicas	LICENCIATURA EN ENFERMERIA	0	0	0
<b>Total - Ext. Áulicas</b>		<b>0</b>	<b>0</b>	<b>0</b>	
<b>Total - Medicina</b>			<b>1.663</b>	<b>510</b>	<b>1.153</b>
ODONTOLOGIA	ODONTOLOGIA		306	82	224
	<b>Total - Odontología</b>			<b>306</b>	<b>82</b>
CS. CRIMIN. Y CRIMINOLOGIA	LICENCIATURA EN CRIMINALISTICAS		389	112	277
	LICENCIATURA EN SEGURIDAD PÚBLICA Y CIUDADANA		0	0	0
	<b>Total - Cs. Criminalísticas y Criminología</b>			<b>389</b>	<b>112</b>

Fuente: Sistema de Nuevos Inscriptos a la UNNE Año 2016.

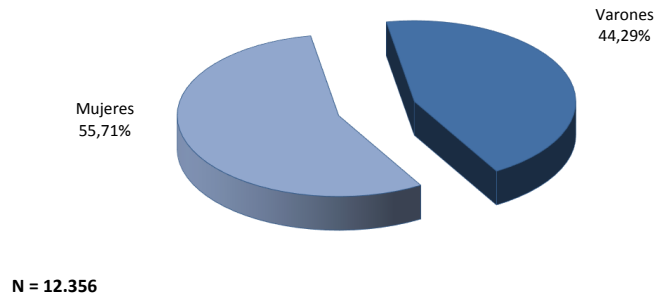
1) Facultad de Cs. Veterinarias: Inscripción abierta para IAEA hasta 11 /03/2016.

(MV): Modalidad Virtual.

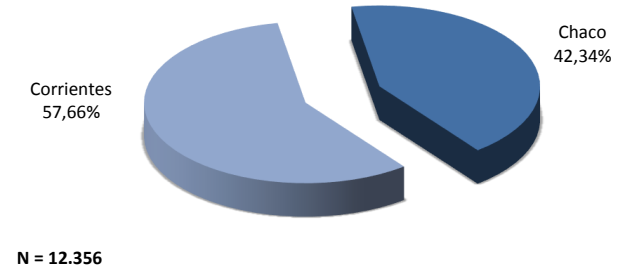


Universidad Nacional del Nordeste  
Secretaría General de Planeamiento

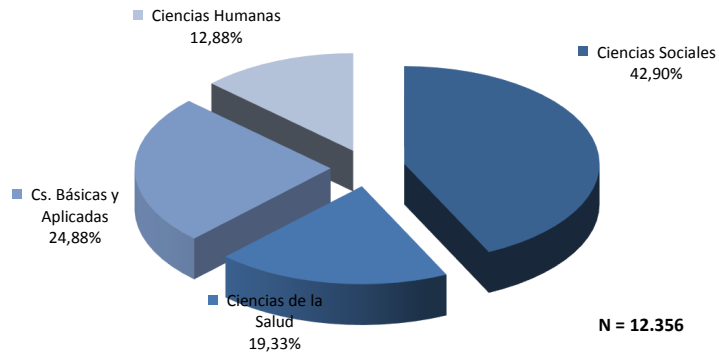
**Gráfico N° 1.a: Nuevos Inscriptos Año 2016  
Según Género. Totales.**



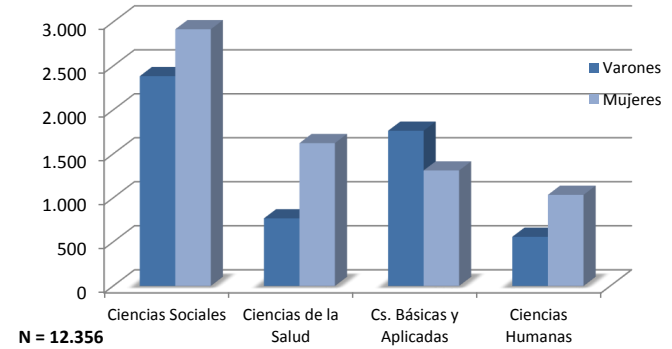
**Gráfico N° 2: Nuevos Inscriptos Año 2016  
Asiento de la Unidad Académica.**



**Gráfico N° 3.a: Nuevos Inscriptos Año 2016  
Según Rama de Estudio. Totales.**



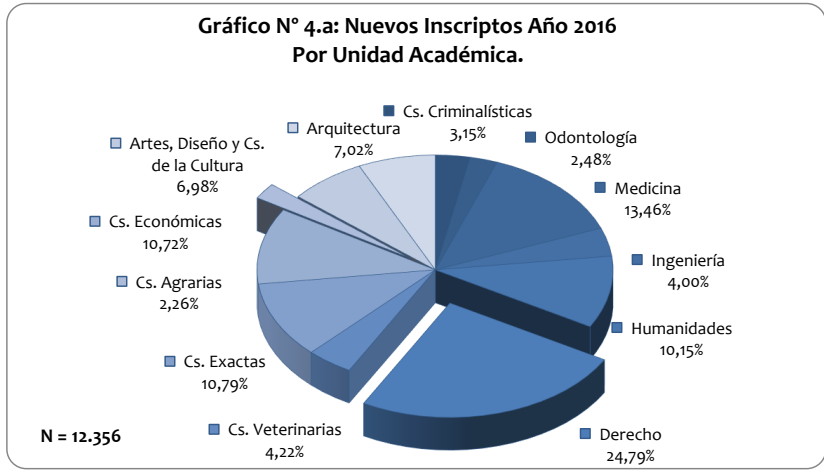
**Gráfico N° 3.b: Nuevos Inscriptos Año 2016  
Según Rama de Estudio y Género.**





Universidad Nacional del Nordeste  
 Secretaría General de Planeamiento

**Gráfico N° 4.a: Nuevos Inscriptos Año 2016  
 Por Unidad Académica.**



**Gráfico N° 4.b: Nuevos Inscriptos Año 2016  
 Por Unidad Académica Según Género.**

