



Universidad Nacional del Nordeste
Secretaría General de Planeamiento

CUADRO 1
EVOLUCION DE REINSCRIPTOS
CLASIFICADOS POR SEDE DE LAS UNIDADES ACADÉMICAS
PERIODO 1957 - 2013

Año	Total Reinscriptos	Corrientes	Chaco	Misiones⁽²⁾	Formosa⁽³⁾
1.957	1.192	1.069	123	0	0
1.958	1.623	1.389	234	0	0
1.959	1.750	1.389	361	0	0
1.960	1.849	1.402	447	0	0
1.961	2.066	1.546	520	0	0
1.962	2.137	1.500	637	0	0
1.963	2.215	1.568	647	0	0
1.964	2.519	1.747	772	0	0
1.965	2.791	1.872	919	0	0
1.966	3.152	2.062	1.090	0	0
1.967	3.875	2.685	1.190	0	0
1.968	3.766	2.397	1.369	0	0
1.969	5.500	3.869	1.478	153	0
1.970	5.318	3.725	1.466	127	0
1.971	6.757	4.222	2.237	183	115
1.972	8.893	5.716	2.830	250	97
1.973	9.686	6.396	2.964	282	44
1.974	12.996	8.758	3.980	0	258
1.975	13.678	10.088	3.472	0	118
1.976	16.130	11.038	4.919	0	173
1.977	15.781	10.554	4.898	0	329
1.978	14.665	9.937	4.539	0	189
1.979	12.911	8.073	4.632	0	206
1.980	13.506	8.399	4.788	0	319
1.981	13.223	8.402	4.558	0	263
1.982	13.517	8.388	4.581	0	548
1.983	13.281	8.065	4.739	0	477
1.984	13.506	8.391	4.786	0	329
1.985	16.568	11.109	5.164	0	295
1.986	19.171	14.016	5.074	0	81
1.987	23.783	18.630	5.114	0	39
1.988	22.588	17.813	4.775	0	0
1.989	20.699	15.773	4.926	0	0
1.990	21.183	16.323	4.860	0	0
1.991	21.969	16.919	5.050	0	0
1.992	20.529	15.583	4.946	0	0
1.993	22.182	16.374	5.808	0	0
1.994	21.725	14.949	6.776	0	0
1.995	30.013	20.813	9.200	0	0
1.996	29.503	20.635	8.868	0	0
1.997	29.687	20.059	9.628	0	0
1.998	34.360	22.980	11.380	0	0
1.999	37.566	24.779	12.787	0	0
2.000	40.828	26.064	14.764	0	0
2.001	40.850	25.184	15.666	0	0
2.002	42.323	25.905	16.418	0	0
2.003	40.112	25.539	14.573	0	0
2.004	41.244	27.001	14.243	0	0
2.005	38.813	24.677	14.136	0	0
2.006	40.531	26.003	14.528	0	0
2.007	38.835	24.944	13.891	0	0
2.008	38.800	24.576	14.224	0	0
2.009	38.567	24.588	13.979	0	0
2.010	38.608	22.889	14.134	745	840
2.011	39.165	23.625	14.289	860	391
2.012	37.771	23.169	13.277	965	360
2.013	38.863	23.394	14.130	966	373

Fuente: Secretaría General de Planeamiento - Universidad Nacional del Nordeste.

⁽¹⁾ Para el período 1957-1995, se estimaron los datos según fórmula: Reinscriptos = matrícula – nuevos inscriptos. A partir de 1996 se implementó en la UNNE el registro nominal de los Alumnos Reinscriptos a través de la implementación de distintos sistemas.

⁽²⁾ En 1974 se separó de la UNNE para conformar la Univ. Nac. de Misiones.

⁽³⁾ En 1988 se separó de la UNNE para conformar la Univ. Nac. de Formosa.



Universidad Nacional del Nordeste
Secretaría General de Planeamiento

CUADRO 2.1
EVOLUCION DE LOS REINSCRIPTOS CLASIFICADOS
SEGÚN UNIDADES ACADÉMICAS.
PERIODO 1957 - 2013
PROVINCIA DE CORRIENTES

AÑO	Totales	Unidad Académica						
		Medicina ⁽¹⁾	Odonto- logía ⁽²⁾	Ciencias Agrarias ⁽³⁾	Cs. Veterina- rias ⁽³⁾	Ciencias Exactas	Derecho	Otras ⁽⁴⁾
1957	1.069	358			415	61	235	---
1958	1.389	431			407	122	429	---
1959	1.389	434			528	100	327	---
1960	1.402	505			423	122	352	---
1961	1.546	584			475	113	374	---
1962	1.500	488			558	109	345	---
1963	1.568	461			616	127	364	---
1964	1.747	468			703	138	438	---
1965	1.872	444			841	171	416	---
1966	2.062	390			1.069	208	395	---
1967	2.685	542			1.435	210	498	---
1968	2.397	669			1.305	195	228	---
1969	3.869	479	159	508	969	570	1.184	--
1970	3.725	580	169	495	904	522	1.055	--
1971	4.222	521	182	620	1.078	583	1.238	--
1972	5.716	949	290	784	1.287	918	1.488	--
1973	6.396	1.006	478	885	1.477	1.141	1.409	--
1974	8.758	1.714	578	1.138	1.808	1.339	2.181	--
1975	10.088	2.472	622	1.084	1.678	2.011	2.221	--
1976	11.038	2.253	611	1.267	1.865	1.891	3.151	--
1977	10.554	2.147	590	785	1.294	1.747	3.991	--
1978	9.937	2.108	719	575	1.100	1.486	3.949	--
1979	8.073	1.980	624	574	1.067	1.816	2.012	--
1980	8.399	2.470	768	560	1.046	1.836	1.719	--
1981	8.402	2.363	629	484	910	1.612	2.404	--
1982	8.388	2.188	616	550	825	1.906	2.114	189
1983	8.065	2.353	556	430	699	1.671	2.198	158
1984	8.391	2.374	564	455	740	1.771	2.225	262
1985	11.109	3.130	587	499	757	2.682	3.163	291
1986	14.016	3.945	626	362	689	2.921	4.578	895
1987	18.630	3.021	957	694	415	2.869	6.081	4.593
1988	17.813	3.641	975	581	363	3.098	6.326	2.829
1989	15.773	3.333	1.005	535	393	2.937	4.989	2.581
1990	16.323	4.415	1.294	519	314	3.136	4.762	1.883
1991	16.919	4.478	1.342	213	469	1.401	6.608	2.408
1992	15.583	2.991	846	531	543	2.909	6.061	1.702
1993	16.374	4.650	1.412	284	510	1.595	6.762	1.161
1994	14.949	4.919	1.155	405	667	1.411	5.381	1.011
1995	20.813	6.224	1.276	474	828	2.359	8.062	1.590
1996	20.635	6.159	1.424	490	952	2.474	7.828	1.308
1997	20.059	5.991	1.271	510	1.042	2.531	7.414	1.300
1998	22.980	5.732	1.237	641	1.137	2.868	9.726	1.639
1999	24.779	5.810	1.392	747	1.214	3.249	10.448	1.919
2000	26.064	5.590	1.368	917	1.357	3.776	10.315	2.741
2001	25.184	4.871	1.367	993	1.471	4.161	10.007	2.314
2002	25.905	4.766	1.352	908	1.577	4.207	10.328	2.767
2003	25.539	3.703	1.246	781	1.655	4.482	10.568	3.104
2004	27.001	4.456	1.289	1.029	1.735	4.607	10.504	3.381
2005	24.677	4.279	1.338	1.142	1.813	4.564	8.163	3.378
2006	26.003	3.901	1.386	1.170	1.851	4.507	9.886	3.302
2007	24.944	3.402	1.392	1.255	1.870	4.552	9.038	3.435
2008	24.576	2.971	1.369	1.262	1.863	4.792	9.212	3.107
2009	24.588	2.993	1.297	1.315	2.050	4.851	9.106	2.976
2010	22.889	3.314	1.237	1.370	1.836	4.976	7.113	3.043
2011	23.625	3.221	1.260	1.372	1.871	5.140	7.868	2.893
2012	23.169	3.269	1.245	1.400	1.808	4.882	7.690	2.875
2013	23.394	3.274	1.289	1.454	1.845	5.110	7.682	2.740

Fuente: Secretaría General de Planeamiento - Universidad Nacional del Nordeste.

⁽¹⁾ Funcionaron como una sola unidad académica hasta 1973.

⁽²⁾ Funcionaron como una sola unidad académica hasta 1973.

⁽³⁾ Incluye Comercio Exterior, Adm. de Empresas, Carreras de Relaciones Laborales Com. Social y Turismo.



Universidad Nacional del Nordeste
Secretaría General de Planeamiento

CUADRO 2.2
EVOLUCION DE LA ESTUDIANTES CLASIFICADOS
SEGÚN UNIDADES ACADÉMICAS.
PERIODO 1957 - 2013
PROVINCIA DEL CHACO

AÑO	Totales	Unidad Académica					
		Cs. Económicas	Ingeniería ⁽²⁾	Arquitectura ⁽²⁾	Humanidades	Agroind. ⁽³⁾⁽⁴⁾	Artes
1957	123	123	0	--	--	--	--
1958	234	140	11	83	--	--	--
1959	361	168	54	139	--	--	--
1960	447	207	78	162	--	--	--
1961	520	223	95	202	--	--	--
1962	637	253	176	208	--	--	--
1963	647	275	199	173	--	--	--
1964	772	322	241	209	--	--	--
1965	919	380	307	232	--	--	--
1966	1.090	468	415	207	--	--	--
1967	1.190	522	449	219	--	--	--
1968	1.369	600	648	-67	188	--	--
1969	1.478	710	284	274	210	--	--
1970	1.466	481	342	364	279	--	--
1971	2.237	1.123	368	428	318	--	--
1972	2.830	1.316	513	563	438	--	--
1973	2.964	1.384	597	634	349	--	0
1974	3.980	2.035	785	706	404	0	50
1975	3.472	1.535	885	616	422	14	--
1976	4.919	2.649	869	819	535	47	--
1977	4.898	2.430	1.123	913	432	--	--
1978	4.539	1.982	1.136	983	395	43	--
1979	4.632	1.978	1.007	1.033	553	61	0
1980	4.788	1.826	1.218	1.121	623	--	--
1981	4.558	1.889	1.527	705	437	--	--
1982	4.581	1.879	1.451	700	448	86	17
1983	4.739	2.085	1.551	611	418	61	13
1984	4.786	2.052	1.567	625	468	43	31
1985	5.164	2.158	1.639	713	590	31	33
1986	5.074	2.534	1.355	621	516	48	s/d
1987	5.114	2.274	1.239	850	423	295	33
1988	4.775	2.428	1.202	735	410	s/d	0
1989	4.926	2.507	1.074	725	620	s/d	s/d
1990	4.860	2.474	1.163	724	499	s/d	s/d
1991	5.050	3.368	680	741	261	s/d	s/d
1992	4.946	2.815	599	659	873	s/d	s/d
1993	5.808	3.115	917	841	231	329	375
1994	6.776	3.330	1.076	890	758	545	177
1995	9.200	4.751	1.133	1.087	1.224	790	215
1996	8.868	4.787	953	1.120	1.121	648	239
1997	9.628	5.277	755	960	1.980	656	--
1998	11.380	5.678	966	1.342	2.624	770	--
1999	12.787	6.139	1.105	1.627	3.075	841	--
2000	14.764	6.631	1.577	1.925	3.522	1.109	--
2001	15.666	6.752	1.342	2.099	4.207	1.266	--
2002	16.418	6.878	1.187	2.150	4.816	1.387	--
2003	14.573	6.970	1.060	2.186	2.770	1.587	--
2004	14.243	6.505	1.046	2.135	2.886	1.671	--
2005	14.136	6.165	999	2.064	2.962	1.946	--
2006	14.528	6.164	987	2.105	3.291	1.981	--
2007	13.891	5.577	989	2.237	3.082	2.006	--
2008	14.224	5.359	1.040	2.333	3.431	2.061	--
2009	13.979	5.160	1.053	2.420	3.258	1.789	299
2010	14.134	5.381	1.188	2.540	3.469	1.227	329
2011	14.289	5.337	1.292	2.668	3.348	815	601
2012	13.277	4.794	1.223	2.673	3.357	413	652
2013	14.130	4.777	1.350	2.926	4.008	246	702

Fuente: Secretaría General de Planeamiento - Universidad Nacional del Nordeste.

⁽¹⁾ Funcionaron como una sola unidad académica hasta 1968.

⁽²⁾ En 2009 se separó de la UNNE para conformar la Univ. Nac. de Chaco Austral (UNCAUS).

⁽³⁾ A partir del año 2009 no se informan nuevos inscriptos, solo estudiantes de carreras dependientes de la UNNE.

⁽⁴⁾ Incluye las Extensiones Aúlicas de la facultad de Derecho y Enfermería Virgen de los Remedios Pcia. Roque Saenz Peña



Universidad Nacional del Nordeste
Secretaría General de Planeamiento

CUADRO 2.3
EVOLUCION DE REINSCRIPTOS CLASIFICADOS
SEGÚN UNIDADES ACADÉMICAS.
PERIODO 1957 - 2013
PROVINCIAS DE MISIONES Y FORMOSA

AÑO	MISIONES ⁽²⁾				FORMOSA ⁽³⁾				
	Ciencias Económicas	Derecho	Otras carreras	Total	Instituto Univer.	Recursos Naturales	Derecho	Otras carreras	Total
1957	--	--	--	--	--	--	--	--	--
1958	--	--	--	--	--	--	--	--	--
1959	--	--	--	--	--	--	--	--	--
1960	--	--	--	--	--	--	--	--	--
1961	--	--	--	--	--	--	--	--	--
1962	14	--	--	--	--	--	--	--	--
1963	26	--	--	--	--	--	--	--	--
1964	29	--	--	--	--	--	--	--	--
1965	48	--	--	--	--	--	--	--	--
1966	65	--	--	--	--	--	--	--	--
1967	74	--	--	--	--	--	--	--	--
1968	99	--	--	--	--	--	--	--	--
1969	127	--	26	153	--	--	--	--	--
1970	101	--	26	127	--	--	--	--	--
1971	124	--	59	183	--	--	--	--	--
1972	179	--	71	250	--	--	--	--	--
1973	197	--	85	282	--	--	--	--	--
1974	Creación de la Universidad Nacional de Misiones				Inicio de Actividades de la Universidad Nacional del Nordeste				
1975	--	--	--	--	115	--	0	--	115
1976	--	--	--	--	97	--	--	--	97
1977	--	--	--	--	44	0	--	--	44
1978	--	--	--	--	204	54	--	0	258
1979	--	--	--	--	--	90	--	28	118
1980	--	--	--	--	--	97	--	76	173
1981	--	--	--	--	--	329	--	--	329
1982	--	--	--	--	--	189	--	--	189
1983	--	--	--	--	--	206	--	--	206
1984	--	--	--	--	--	319	--	--	319
1985	--	--	--	--	--	263	--	--	263
1986	--	--	--	--	--	548	--	--	548
1987	--	--	--	--	--	477	--	--	477
1988	--	--	--	--	--	329	--	--	329
1989	--	--	--	--	--	295	--	--	295
1990	--	--	--	--	--	81	--	--	81
1991	--	--	--	--	--	39	--	--	39
1992	--	--	--	--	--	--	--	--	--
1993	--	--	--	--	Creación de la Universidad Nacional de Formosa				
1994	--	--	--	--	--	--	--	--	--
1995	--	--	--	--	--	--	--	--	--
1996	--	--	--	--	--	--	--	--	--
1997	--	--	--	--	--	--	--	--	--
1998	--	--	--	--	--	--	--	--	--
1999	--	--	--	--	--	--	--	--	--
2000	--	--	--	--	--	--	--	--	--
2001	--	--	--	--	--	--	--	--	--
2002	--	--	--	--	--	--	--	--	--
2003	--	--	--	--	--	--	--	--	--
2004	--	--	--	--	--	--	--	--	--
2005	--	--	--	--	--	--	--	--	--
2006	--	--	--	--	--	--	--	--	--
2007	--	--	--	--	--	--	--	--	--
2008	--	--	--	--	--	--	--	--	--
2009	--	--	--	--	--	--	--	--	--
2010 ⁽³⁾	--	745	--	745	--	--	840	--	840
2011 ⁽³⁾	--	860	--	860	--	--	391	--	391
2012 ⁽³⁾	--	965	--	965	--	--	360	--	360
2013 ⁽³⁾	--	966	--	966	--	--	373	--	373

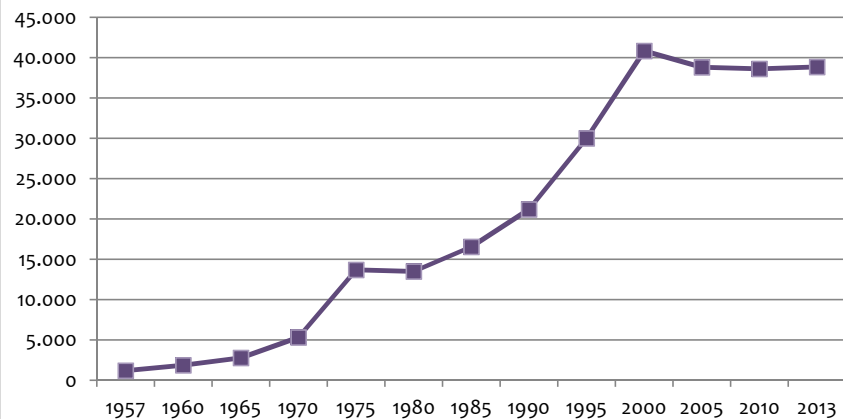
Fuente: Secretaría General de Planeamiento - Universidad Nacional del Nordeste.

⁽¹⁾ En 1974 se separó de la UNNE para conformar la Univ. Nac. de Misiones.

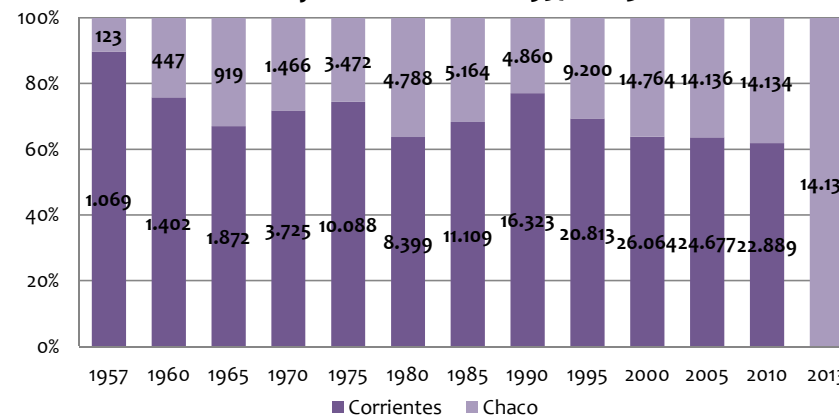
⁽²⁾ En 1988 se separó de la UNNE para conformar la Univ. Nac. de Formosa.

⁽³⁾ Los alumnos corresponden a las Extensiones Aúlicas de la facultad de Derecho y Ciencias Sociales y Políticas.

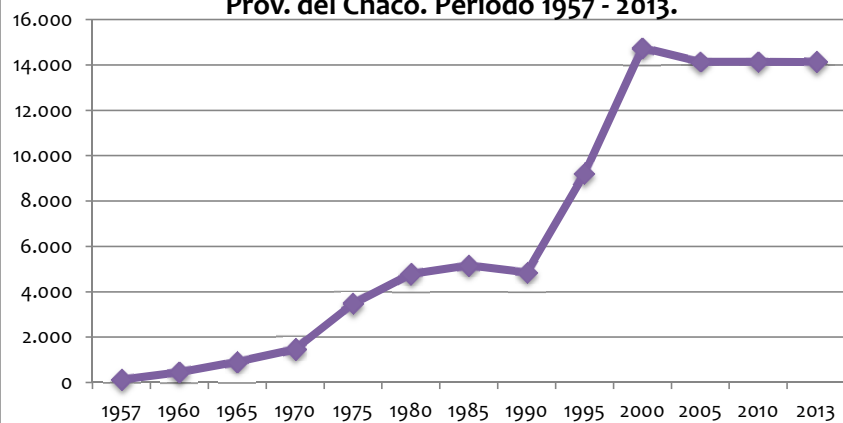
**Gráfico N° 68: Alumnos Reinscritos
Evolución Período 1957 - 2013.**



**Gráfico N° 69: Alumnos Reinscritos
Participación % de las UA con Asiento en las Prov. de
Ctes y Chaco. Período 1957 - 2013.**



**Gráfico N° 70: Alumnos Reinscritos
Evolución en Unidades Académicas con Asiento en la
Prov. del Chaco. Período 1957 - 2013.**



**Gráfico N° 71: Alumnos Reinscritos
Evolución en Unidades Académicas con Asiento en la
Prov. de Ctes. Período 1957 - 2013.**

